

आर्थिक कार्यविधि तथा वित्तीय उत्तरदायित्व ऐन, २०७८ को दफा २२ को व्यवस्था बमोजिम  
प्रकाशित

# आर्थिक वर्ष २०८२/०८३ को बजेटको अर्धवार्षिक मूल्याङ्कन सम्बन्धी विवरण



गण्डकी प्रदेश सरकार  
आर्थिक मामिला मन्त्रालय  
पोखरा, नेपाल

मिति २९ माघ, २०८२

Email: [mof@gandaki.gov.np](mailto:mof@gandaki.gov.np)

URL: [mof.gandaki.gov.np](http://mof.gandaki.gov.np)

फोन: ०६१-४६७९३०



## प्राक्कथन

चालु आर्थिक वर्ष २०८२/०८३ को बजेट तथा कार्यक्रम कार्यान्वयनले प्रथम अर्धवार्षिक अवधि पार गरिसकेको छ। यस अवधिको बजेट तथा कार्यक्रम कार्यान्वयनको प्रक्रियामा प्राप्ति र खर्चको यथार्थ स्थिति, प्राप्त उपलब्धि, सामना गर्नुपरेका चुनौती र बाँकी अवधिमा गर्नुपर्ने कार्य लगायतका विवरणहरू समावेश गरी यो अर्धवार्षिक मूल्याङ्कन प्रतिवेदन तयार पारिएको छ।

चालु आर्थिक वर्ष २०८२/०८३ को प्रथम अर्धवार्षिक अवधिमा कुल १६.६८ प्रतिशत खर्च भएको छ। अघिल्लो आर्थिक वर्षको सोही अवधिमा कुल १९.३६ प्रतिशत खर्च भएको थियो। तुलनात्मक रूपमा यसवर्षको समीक्षा अवधिमा विगतको सोही अवधिमा भन्दा केही कम बजेट खर्च भएको देखिन्छ। यद्यपि राजस्व परिचालनतर्फ हेर्दा फरक परिदृश्य देखिएको भने छैन। चालु आर्थिक वर्ष २०८२/०८३ को समीक्षा अवधिमा अघिल्लो आर्थिक वर्ष २०८१/८२ को सोही अवधिको भन्दा कम राजस्व परिचालन भएको छ। राजस्व सङ्कलनमा आएको न्यूनताले चालु आर्थिक वर्ष २०८२/०८३ को बजेटले राखेको लक्ष्य हासिल गर्न नसकिने देखिएको छ। स्रोतलाई पुनःप्राथमिकिकरण गरी परिचालन गर्दै कतिपय कम महत्वका आयोजना र कार्यक्रम हाललाई स्थगन गर्ने र चालु खर्चमा मितव्ययिता कायम गर्ने गरी आगामी दिनमा सार्वजनिक खर्चलाई व्यवस्थित गरिनेछ। मन्त्रालयले पुँजीगत खर्च अभिवृद्धि गर्ने उद्देश्यले 'बजेट तथा कार्यक्रम कार्यान्वयन सम्बन्धी एकीकृत कार्यविधि, २०८१ निर्माण गरी कार्यान्वयनमाल्याएको छ।

अन्त्यमा प्रतिवेदन तयार गर्ने कार्यमा संलग्न मूल्याङ्कन समितिका पदाधिकारीहरू, मन्त्रालयका सम्पूर्ण कर्मचारीहरू र यस कार्यमा सहयोग गर्नुहुने सबै विषयगत मन्त्रालय र निकायलाई विशेष धन्यवाद दिन चाहन्छु। चालु आर्थिक वर्ष २०८२/०८३ को प्रथम अर्धवार्षिक अवधिमा बजेट तथा कार्यक्रम कार्यान्वयनको लागि अहोरात्र खट्ने प्रदेश सरकारका विषयगत मन्त्रालय र निकाय तथा स्थानीय तहका पदाधिकारी एवम् कर्मचारीहरूलाई हार्दिक धन्यवाद दिन चाहन्छु। चालु आर्थिक वर्ष २०८२/०८३ को बाँकी अवधिमा राजस्व सङ्कलन, बजेट तथा कार्यक्रम कार्यान्वयन र वित्तीय सुशासन कायम गर्ने कार्यमा आ-आफ्नो दायित्व अनुसार प्रभावकारी कार्यसम्पादन गर्न उत्प्रेरित रहन विशेष अपिल समेत गर्दछु।

डा. टकराज गुरुङ

मन्त्री

आर्थिक मामिला मन्त्रालय



## कार्यकारी सारांश

आर्थिक कार्यविधि तथा वित्तीय उत्तरदायित्व ऐन, २०७८ मा भएको कानूनी व्यवस्था बमोजिम प्रथम अर्धवार्षिक अवधिको प्रगतिको समीक्षा एवम् बाँकी अवधिको भावी कार्यदिशा तय गर्ने मुख्य उद्देश्य सहित बजेट तथा कार्यक्रमको अर्धवार्षिक मूल्याङ्कन प्रतिवेदन तयार गरिएको छ। यस प्रतिवेदनमा गण्डकी प्रदेश सरकारका विषयगत मन्त्रालय तथा निकायहरूको वित्तीय विवरण र वार्षिक कार्यक्रम कार्यान्वयनको प्रगति समावेश गरिएको छ। अर्धवार्षिक मूल्याङ्कन प्रतिवेदन तयार गर्ने क्रममा गण्डकी प्रदेश सरकारको आय-व्यय विवरण प्रस्तुत गर्दा सम्बन्धित मन्त्रालय र निकायले उपलब्ध गराएका तथ्यांक, प्रगति एवम् सोसँग सम्बन्धित विवरण तथा प्रदेश मन्त्रालयगत बजेट सूचना प्रणालीबाट प्राप्त तथ्यांकका अतिरिक्त राजस्व प्राप्ति सम्बन्धमा प्रदेश लेखा नियन्त्रक कार्यालयले उपलब्ध गराएको तथ्यांकलाई आधार मानिएको छ। यस मूल्याङ्कन प्रतिवेदनले विगतका समस्या समाधान गरी वित्तीय सुशासन कायम गर्दै यस आर्थिक वर्षको अन्त्यसम्म बजेटको लक्ष्य अधिकतम रूपमा हासिल गर्ने आशा गरिएको छ। साथै यस अर्धवार्षिक मूल्याङ्कन प्रतिवेदन गण्डकी प्रदेश सरकारका मन्त्रालय, निकाय र सरोकारवाला निकायलाई उपयोगी हुने अपेक्षा गरिएको छ। मूल्याङ्कन प्रतिवेदनको संक्षिप्त विवरण निम्नानुसार बुँदागत रूपमा प्रस्तुत गरिएको छ:-

- १ चालु आर्थिक वर्ष २०८२/०८३ मा कुल ३१अर्ब९७ करोड ९९ लाख ९९ हजार बजेट विनियोजन गरिएकोमा मूल्याङ्कन अवधिसम्म कुल १६.६८ प्रतिशत खर्च भएको छ। गत आर्थिक वर्ष २०८१/८२ को समीक्षा अवधिमा प्रदेश सरकारको कुल खर्च १९.३६ प्रतिशत रहेको थियो।
- २ प्रदेश विपद् व्यवस्थापन कोषमा ५ करोड नगद मौज्जात रहेको छ।
- ३ कोभिड कोषमा रु २५ करोड नगद मौज्जात रहेको छ।
- ४ मूल्याङ्कन अवधिसम्म मुख्य न्यायाधिवक्ताको कार्यालयबाट सबैभन्दा बढी ३४.१६ प्रतिशत र उद्योग तथा पर्यटन मन्त्रालयको सबैभन्दा कम ५.०२ प्रतिशत खर्च भएको छ।
- ५ मूल्याङ्कन अवधिसम्म ११अर्ब१३ करोड२९ लाख९५ हजार स्रोत व्यवस्थापन भई ३४.८१ प्रतिशत प्रगति भएको छ।

आर्थिक मामिला मन्त्रालय  
गण्डकी प्रदेश, पोखरा

# विषय सूची

## प्राक्कथन

कार्यकारी सारांश

१. परिचय	१
१.१. पृष्ठभूमि.....	१
१.२. बजेट तथा कार्यक्रम कार्यान्वयन स्थिति .....	१
१.३. नेपाल सरकारको बजेट र कार्यान्वयन अवस्था .....	१
२. बजेट खर्चको विश्लेषण .....	२
२.१ वार्षिक बजेट विनियोजन र खर्चको विवरण .....	२
२.२ मन्त्रालयगत खर्चको विवरण .....	३
२.३ स्रोतगत खर्चको विवरण .....	७
२.४ खर्चको तुलनात्मक विवरण .....	७
२.५ खर्च शीर्षकगत वित्तीय प्रगति.....	९
२.६ अर्थ विविधबाट भएको रकमान्तरको अवस्था.....	१२
२.७ प्रदेश सरकारबाट स्थानीय तहमा वित्तीय हस्तान्तरण.....	१२
३. स्रोत व्यवस्थापन विश्लेषण.....	१७
३.१ स्रोत व्यवस्थापन.....	१७
३.२ शीर्षकगत राजस्व परिचालनको विस्तृत विवरण.....	१८
४. मन्त्रालय तथा निकायगत प्रगति विवरण.....	२०
४.१ प्रदेश सभा .....	२०
४.१.१ वित्तीय विवरण .....	२०
४.१.२ प्रमुख उपलब्धि.....	२०
४.२.१ वित्तीय विवरण .....	२१
४.३ मुख्य न्यायाधिवक्ताको कार्यालय.....	२२
४.३.१ वित्तीय विवरण.....	२२
४.३.२. प्रमुख उपलब्धि: .....	२२
४.४. मुख्यमन्त्री तथा मन्त्रिपरिषद्को कार्यालय.....	२३
४.४.१ वित्तीय विवरण.....	२३
४.४.२ क्षेत्रगत वित्तीय विवरण:.....	२४
४.४.३. प्रमुख उपलब्धि.....	२४
४.५. आर्थिक मामिला मन्त्रालय .....	२५
४.५.१ वित्तीय विवरण .....	२६
४.५.२ प्रमुख उपलब्धि.....	२६
४.६. उद्योग तथा पर्यटन मन्त्रालय .....	२७
४.६.१ वित्तीय विवरण .....	२७
४.६.२ क्षेत्रगत वित्तीय विवरण: (रकम रु. हजारमा).....	२८
४.६.३ प्रमुख उपलब्धि:.....	२८
४.७ कृषि, भूमि व्यवस्था तथा सहकारी मन्त्रालय.....	२९
४.७.१ वित्तीय विवरण .....	२९
४.७.२ क्षेत्रगत वित्तीय विवरण:.....	३०

४.७.३ प्रमुख उपलब्धिहरू.....	३१
४.८ भौतिक पूर्वाधार विकास तथा यातायात व्यवस्था मन्त्रालय.....	३२
४.८.१ वित्तीय विवरण.....	३३
४.८.२ प्रमुख उपलब्धि.....	३३
४.९ उर्जा, जलस्रोत तथा खानेपानी मन्त्रालय.....	३५
४.९.१ वित्तीय विवरण.....	३५
४.९.२ क्षेत्रगत वित्तीय विवरण.....	३५
४.९.३ प्रमुख उपलब्धिहरू.....	३६
४.१० सामाजिक विकास, युवा तथा खेलकुद मन्त्रालय.....	३७
४.१०.१ वित्तीय विवरण.....	३७
४.१०.२ प्रमुख उपलब्धि.....	३८
४.११ स्वास्थ्य मन्त्रालय.....	३९
४.११.१ वित्तीय विवरण.....	३९
४.११.२ प्रमुख उपलब्धि.....	३९
४.१२ वन तथा वातावरण मन्त्रालय.....	४१
४.१२.१ वित्तीय विवरण.....	४१
४.१२.२ प्रमुख उपलब्धि.....	४२
४.१३ गण्डकी प्रदेश नीति तथा योजना आयोग.....	४२
४.१३.१ वित्तीय विवरण.....	४३
४.१३.२ प्रमुख उपलब्धि.....	४३
४. समस्या, चुनौती र सुधारका प्रयास.....	४४
४.१. समस्या र चुनौती.....	४४
४.२. सुधारका सम्भावित मार्गचित्र.....	४५

अनुसूची: ४६

तालिका १ प्रदेश सरकारको कुल विनियोजन र समष्टिगत खर्चको विवरण.....	२
तालिका २ मन्त्रालय, निकायगत विनियोजन र खर्चको संक्षिप्त विवरण.....	३
तालिका ३ स्रोतगत कुल विनियोजन र खर्चको प्रकृति अनुसारको प्रगति विवरण.....	७
तालिका ४ विगतदेखि हालसम्मको समीक्षा अवधिमा भएको खर्चको प्रवृत्ति.....	८
तालिका ५ खर्च शीर्षक तथा स्रोतगत विनियोजन र खर्चको स्थिति.....	९
तालिका ६ अर्थ विविधबाट अन्य मन्त्रालय तथा निकायहरूमा भएको रकमान्तरको विवरण.....	१२
तालिका ७ स्थानीय तहमा भएको शीर्षकगत वित्तीय हस्तान्तरणको विवरण.....	१३
तालिका ८ प्राथमिकताको आधारमा बजेट विनियोजन र प्रगति.....	१३
तालिका ९ दिगो विकास लक्ष्य संकेत (SDG) का आधारमा बजेट विनियोजन र खर्च.....	१४
तालिका १० लैङ्गिक संकेतको आधारमा बजेट विनियोजन र खर्च.....	१५
तालिका ११ जलवायु संकेतको आधारमा बजेट विनियोजन र खर्च.....	१५
तालिका १२ सेवा क्षेत्रगत बजेट विनियोजन र खर्च स्थिति.....	१५
तालिका १३ स्रोत परिचालनको लक्ष्य र प्राप्तिको विवरण.....	१७
तालिका १४ शीर्षकगत राजस्व परिचालनको विस्तृत विवरण.....	१८
तालिका १५ प्रदेश सभाको वित्तीय प्रगति विवरण.....	२०
तालिका १६ प्रदेश लोकसेवा आयोगको स्रोतगत वित्तीय प्रगति विवरण.....	२१

तालिका १७ मुख्य न्यायाधिवक्ताको कार्यालयको स्रोतगत वित्तीय प्रगति विवरण.....	२२
तालिका १८ मुख्यमन्त्री तथा मन्त्रिपरिषद्को कार्यालयको स्रोतगत वित्तीय प्रगति विवरण.....	२३
तालिका १९ आर्थिक मामिला मन्त्रालयको स्रोतगत वित्तीय प्रगति विवरण.....	२६
तालिका २० उद्योग तथा पर्यटन मन्त्रालयको स्रोतगत वित्तीय प्रगति विवरण.....	२७
तालिका २१ कृषि, भूमि व्यवस्था तथा सहकारी मन्त्रालयको स्रोतगत वित्तीय प्रगति विवरण.....	२९
तालिका २२ कृषि, भूमि व्यवस्था तथा सहकारी मन्त्रालयको क्षेत्रगत प्रगति विवरण.....	३०
तालिका २३ भौतिक पूर्वाधार विकास तथा यातायात व्यवस्था मन्त्रालयको स्रोतगत वित्तीय प्रगति विवरण.....	३३
तालिका २४ उर्जा, जलस्रोत तथा खानेपानी मन्त्रालयको स्रोतगत वित्तीय प्रगति विवरण.....	३५
तालिका २५ उर्जा, जलस्रोत तथा खानेपानी मन्त्रालयको क्षेत्रगत प्रगति विवरण.....	३६
तालिका २६ सामाजिक विकास, युवा तथा खेलकुद मन्त्रालयको स्रोतगत वित्तीय प्रगति विवरण.....	३७
तालिका २७ स्वास्थ्य मन्त्रालयको स्रोतगत वित्तीय प्रगति विवरण.....	३९
तालिका २८ गण्डकी प्रदेश वन तथा वातावरण मन्त्रालयको स्रोतगत वित्तीय प्रगति विवरण.....	४२
तालिका २९ गण्डकी प्रदेश नीति तथा योजना आयोगको स्रोतगत वित्तीय प्रगति विवरण.....	४३
चार्ट १ प्रदेश सरकारको कुल विनियोजन र खर्चको तुलनात्मक अवस्था.....	२
चार्ट २ शुरु विनियोजनका आधारमा मन्त्रालय/निकायगत खर्चको प्रतिशत.....	६
चार्ट ३ स्रोतगत कुल विनियोजन र खर्चको आकार झल्किने स्तम्भ चित्र.....	७
चार्ट ४ कुल विनियोजन र खर्च.....	८

## १. परिचय

### १.१. पृष्ठभूमि

प्रदेश आर्थिक कार्यविधि तथा वित्तीय उत्तरदायित्व ऐन, २०७८ को दफा २२ मा “बजेट तथा कार्यक्रम कार्यान्वयन अवस्थाको मूल्याङ्कन गरी अर्थ मन्त्रालयले अर्धवार्षिक वा वार्षिक रूपमा राजस्व सङ्कलन तथा परिचालन र खर्चको यथार्थ विवरण, प्रदेश सरकारको समष्टिगत आर्थिक तथा वित्तीय स्थिति, प्रदेश सरकारको नीति तथा बजेटमा समावेश भएका कार्यक्रम कार्यान्वयनको अवस्था तथा अन्य आवश्यक विवरणसहित एकीकृत मूल्याङ्कन प्रतिवेदन सार्वजनिक गर्नुपर्ने” व्यवस्था भएबमोजिम चालु आर्थिक वर्ष २०८२/०८३ को वार्षिक बजेट तथा कार्यक्रम कार्यान्वयनको प्रथम अर्धवार्षिक अवधिको प्रारम्भिक प्रगति विवरण प्रस्तुत गरिएको छ।

प्रस्तुत समीक्षा प्रतिवेदनमा चालु आर्थिक वर्ष २०८२/०८३ को प्रथम अर्धवार्षिक अवधिको बजेट कार्यान्वयनको स्थिति, मन्त्रालय/निकायगत खर्चको विवरण समावेश गरिएको छ। यसका साथै अधिल्ला आर्थिक वर्षहरूको सोही अवधिको प्रगति विवरणसँग चालु आर्थिक वर्ष २०८२/०८३ को प्रगतिलाई तुलना समेत गरिएको छ।

### १.२. बजेट तथा कार्यक्रम कार्यान्वयन स्थिति

गण्डकी प्रदेश विनियोजन ऐन, २०८२ अनुसार चालु आर्थिक वर्ष २०८२/०८३ का लागि गण्डकी प्रदेश सरकारबाट कुल रु. ३१ अर्ब ९७ करोड ९९ लाख ९९ हजार बजेट विनियोजन गरिएको छ। चालु आर्थिक वर्ष २०८२/०८३ को मूल्याङ्कन अवधिमा शुरु विनियोजित रकममध्ये रु. ५ अर्ब ३३ करोड ५६ लाख २४ हजार अर्थात् कुल विनियोजनको १६.६८ प्रतिशत खर्च भएको छ। गत आर्थिक वर्षको सोही अवधिमा कुल १९.३६ प्रतिशत खर्च भएको थियो।

### १.३. नेपाल सरकारको बजेट र कार्यान्वयन अवस्था

चालु आर्थिक वर्ष २०८२/०८३ मा कुल रु १९ खर्ब ६४ अर्ब ११ करोड बजेट विनियोजन गरिएकोमा २०८२ पुष मसान्तसम्ममा जम्मा रु ६ खर्ब ९० अर्ब २१ करोड ७८ लाख बजेट खर्च भएको छ। यो कूल विनियोजनको ३५.१४ प्रतिशत रहेको र चालु आर्थिक वर्षको छ महिनासम्मको समग्र खर्च विगत वर्षको सोही अवधिको तुलनामा ३.३९ प्रतिशतले बढेको छ।

समीक्षा अवधिमा नेपाल सरकारको स्रोत तर्फ चालु आर्थिक वर्षमा कुल रु १४ खर्ब ८० अर्ब राजस्व परिचालन गर्ने लक्ष्य राखिएकोमा पुष मसान्तसम्म ५ खर्ब ८१ अर्ब ४० करोड ७२ लाख राजस्व संकलन भएको छ। गत वर्षको सोही अवधिको तुलनामा २.४७ प्रतिशतले बढी रहेको छ।

## २. बजेट खर्चको विश्लेषण

### २.१ वार्षिक बजेट विनियोजन र खर्चको विवरण

चालु आर्थिक वर्ष २०८२/८३ मा गण्डकी प्रदेश सरकारबाट विनियोजन गरिएको कुल बजेट र मूल्याङ्कन अवधिमा भएको खर्चको विवरण निम्नानुसारको तालिकामा प्रस्तुत गरिएको छः-

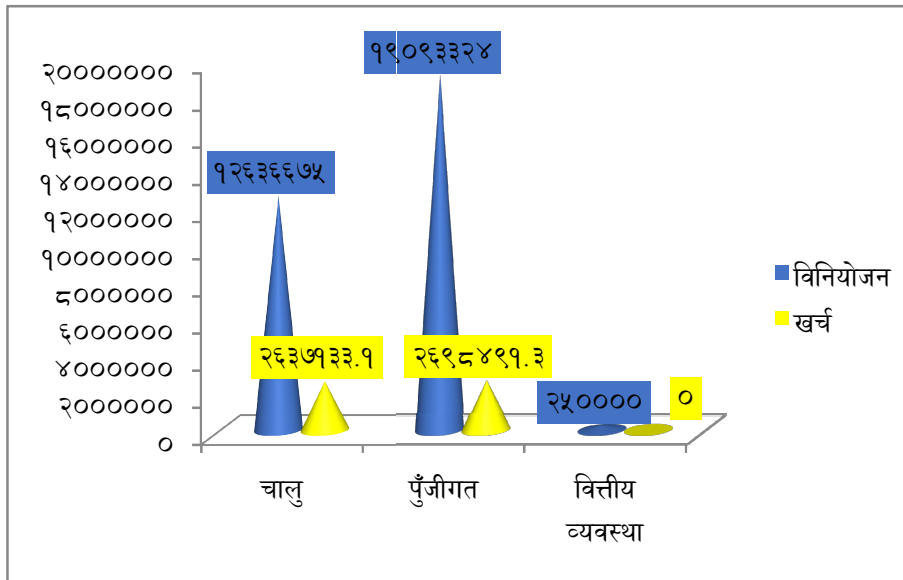
तालिका १ प्रदेश सरकारको कुल विनियोजन र समष्टिगत खर्चको विवरण

क्र.सं.	शीर्षक	विनियोजन		खर्च	
		रकम रू. हजारमा	प्रतिशत*	रकम रू. हजारमा	प्रतिशत
		१	चालु	१२६३६६७५.००	३९.५१४३०७१
२	पूँजीगत	१९०९३३२४.००	५९.७०३९५४३	२६९८४९१.३	१४.१३३
३	वित्तीय व्यवस्था	२५००००.००	०.७८१७३८६१	०	०
जम्मा		३१९७९९९९.००	१००	५३३५६२४	१६.६८

स्रोत: प्रदेश लेखा नियन्त्रक कार्यालय, गण्डकी प्रदेश, पोखरा

नोट: \*कुल विनियोजनका आधारमा शीर्षकगत विनियोजन प्रतिशत।

उल्लिखित विनियोजन र खर्चलाई तलको चित्रमा प्रस्तुत गरिएको छः



चार्ट १ प्रदेश सरकारको कुल विनियोजन र खर्चको तुलनात्मक अवस्था

## २.२ मन्त्रालयगत खर्चको विवरण

चालु आर्थिक वर्ष २०८२/०८३ मा मन्त्रालय/निकायको लागि सुरु विनियोजित बजेट, समीक्षा अवधिमा थप/घट भई कायम हुन आएको कुल बजेट साथै खर्चको विवरण निम्नानुसारको तालिकामा प्रस्तुत गरिएको छः-

तालिका २ मन्त्रालय, निकायगत विनियोजन र खर्चको संक्षिप्त विवरण

(रकम रू. हजारमा)

क्र. सं.	मन्त्रालय/ निकाय	विवरण	चालु	पूँजिगत	जम्मा
१	प्रदेश व्यवस्थापिका	सुरु विनियोजन	१६२०२०	५००	१६७०२०
		थप	०	०	०
		घट	०	०	०
		खुद बजेट	१६२०२०	५००	१६७०२०
		जम्मा खर्च	५३१०९	१७९२	५४९००
		सुरु विनियोजनका आधारमा खर्च %	३२.७८	३५.८४	३२.८७
		खुद बजेटका आधारमा खर्च %	३२.७८	३५.८४	३२.८७
२	प्रदेश लोक सेवा आयोग	सुरु विनियोजन	१०८०००	३४०००	१४२०००
		थप	०	०	०
		घट	०	०	०
		खुद बजेट	१०८०००	३४०००	१४२०००
		जम्मा खर्च	२५२८१.८५	३२४.८७	२५६०६.७२
		सुरु विनियोजनका आधारमा खर्च %	२३.४०	०.९५	१८.०३
		खुद बजेटका आधारमा खर्च %	२३.४०	०.९५	१८.०३
३	मुख्य न्यायाधिवक्ताको कार्यालय	सुरु विनियोजन	२०५००	२०००	२२५००
		थप	०	११५४	११५४
		घट	०	०	०
		खुद बजेट	२०५००	३१५४	२३६५४
		जम्मा खर्च	७६३४.०१	४४६.५१	८०८०.५२
		सुरु विनियोजनका आधारमा खर्च %	३७.२३	२२.३२	३५.९१
		खुद बजेटका आधारमा खर्च %	३७.२३	१४.१५	३४.१६
४	मुख्यमन्त्री तथा मन्त्रिपरिषद्को कार्यालय	सुरु विनियोजन	८८५५००	१५८४००	१०४३९००
		थप		५०००	
		घट	५०००		
		खुद बजेट	८८०५००	१६३४००	१०४३९००
		जम्मा खर्च	६६४६४.६८	३५५७९.१९	१०२०४३.८८
		सुरु विनियोजनका आधारमा खर्च %	७.५०	२२.४६	९.७७
		खुद बजेटका आधारमा खर्च %	७.५४	२१.७७	९.७७
५	आर्थिक मामिला मन्त्रालय	सुरु विनियोजन	१९७९२९	३५०६०	२३२९८९
		थप			
		घट			

आर्थिक वर्ष २०८२/०८३ को बजेट तथा कार्यक्रमको अर्धवार्षिक मूल्याङ्कन सम्बन्धी विवरण

क्र. सं.	मन्त्रालय/ निकाय	विवरण	चालु	पूँजिगत	जम्मा
		खुद बजेट	१९८०६५.५८	३५०६०	२३३१२५.५८
		जम्मा खर्च	२३६२०.४९	४०६१.५९	२७६८२.०८
		सुरु विनियोजनका आधारमा खर्च %	११.९३	११.५८	११.८८
		खुद बजेटका आधारमा खर्च %	११.९२	११.५८	११.८७
६	स्वास्थ्य मन्त्रालय	सुरु विनियोजन	२६१७२९०	७०९७५०	३३२७०४०
		थप	०	०	०
		घट	०	०	०
		खुद बजेट	२६१७२९०	७०९७५०	३३२७०४०
		जम्मा खर्च	६४७७५.४७	६०९१.५२	६५३८७.००
		सुरु विनियोजनका आधारमा खर्च %	२४.७४	०.८५	१९.६५
		खुद बजेटका आधारमा खर्च %	२४.७४	०.८५	१९.६५
७	वन तथा वातावरण मन्त्रालय	सुरु विनियोजन	६००९००	४६४१४०	१०६५०४०
		थप		५००५	५००५
		घट			
		खुद बजेट	६००९००	४६९१४५	१०७००४५
		जम्मा खर्च	२१६५७७.०८	८९५२.८०	२२५५२९.८९
		सुरु विनियोजनका आधारमा खर्च %	३६.०४	१.९	२१.०७
		खुद बजेटका आधारमा खर्च %	३६.०४	१.९२	२१.०६
८	उद्योग, पर्यटन, मन्त्रालय	सुरु विनियोजन	२६३६२४	५७८५६९	८४२१९३
		थप	२२००	३४५०	५६५०
		घट			
		खुद बजेट	२६५८२४	५८२०१९	८४७८४३
		जम्मा खर्च	३८०२३.१७	४५६३.८०	४२५८६.९८
		सुरु विनियोजनका आधारमा खर्च %	१४.४२	०.७८	५.०५
		खुद बजेटका आधारमा खर्च %	१४.३०	०.७७	५.०२
९	कृषि तथाभूमि व्यवस्था मन्त्रालय	सुरु विनियोजन	१९५१६६३	१३८०८७	२०८६७५०
		थप	०	८४९३	८४९३
		घट	०	०	०
		खुद बजेट	१९५१६६३	१४६५८०	२०९८२४३
		जम्मा खर्च	२८११७७.८४	८१८३.६३	२८९३६१.४७
		सुरु विनियोजनका आधारमा खर्च %	१४.४०	५.९२	१३.८६
		खुद बजेटका आधारमा खर्च %	१४.४०	५.५८	१३.७९
१०	भौतिक पूर्वाधार विकास तथा यातायात व्यवस्थामन्त्रालय	सुरु विनियोजन	४९७३९०	११४८३५१८	११९८०९०८
		थप	०	९७२९५.८३	९७२९५.८३
		घट	०	०	०
		खुद बजेट	४९७३९०	११५८०८१३.८३	१२०७८२०३.८३
		जम्मा खर्च	१२१७५२.१८	१८३००४५.५२	१९५१७९७.७०
		सुरु विनियोजनका आधारमा खर्च %	२४.४७	१५.९३	१६.२९

आर्थिक वर्ष २०८२/०८३ को बजेट तथा कार्यक्रमको अर्धवार्षिक मूल्याङ्कन सम्बन्धी विवरण

क्र. सं.	मन्त्रालय/ निकाय	विवरण	चालु	पूँजिगत	जम्मा
		खुद बजेटका आधारमा खर्च %	२४.४७	१५.८०	१५.१५
११	उर्जा, जलस्रोत तथा खानेपानी मन्त्रालय	सुरु विनियोजन	३३१०००	३५५४१००	३८८५१००
		थप	२५००	०	२५००
		घट	०	०	०
		खुद बजेट	३३३५००	३५५४१००	३८८७६००
		जम्मा खर्च	१०१७७७.९१	७६७३२६.१९	८६९१०४.१०
		सुरु विनियोजनका आधारमा खर्च %	३०.७४	२१.५८	२२.३७
		खुद बजेटका आधारमा खर्च %	३०.५१	२१.५८	२२.३५
१२	सामाजिकविकास, युवा तथा खेलकुद मन्त्रालय	सुरु विनियोजन	१५२४१४३	८७१०२४	२३९५१६७
		थप	१७००	३६००	५३००
		घट	०	०	०
		खुद बजेट	१५२५८४३.०	८७४६२४	२४००४६७
		जम्मा खर्च	३२३३५१.६१	३०१९६.४५	३५३५४८.०६
		सुरु विनियोजनका आधारमा खर्च %	२१.२१	३.४६	१४.७६
		खुद बजेटका आधारमा खर्च %	२१.१९	३.४५	१४.७२
१३	प्रदेश नीति तथा योजना आयोग	सुरु विनियोजन	७१०००	६०००	७७०००
		थप	०	०	०
		घट	०	०	०
		खुद बजेट	७१०००	६०००	७७०००
		जम्मा खर्च	८१७२.०५	९२७.१३	९०९९.१८
		सुरु विनियोजनका आधारमा खर्च %	११.५०	१५.४५	११.८१
		खुद बजेटका आधारमा खर्च %	११.५०	१५.४५	११.८१
१४	अर्थ - आन्तरिक ऋण भुक्तानी	सुरु विनियोजन	३०००	०	३०००
		थप	०	०	०
		घट	०	०	०
		खुद बजेट	३०००	०	३०००
		जम्मा खर्च	०	०	०
		सुरु विनियोजनका आधारमा खर्च %	०	०	०
		खुद बजेटका आधारमा खर्च %	०	०	०
१५	कर्मचारी सुविधा तथा सेवानिवृत्त सुविधा	सुरु विनियोजन	१०००००	०	१०००००
		थप	०	०	०
		घट	०	०	०
		खुद बजेट	१०००००	०	१०००००
		जम्मा खर्च	०	०	०
		सुरु विनियोजनका आधारमा खर्च %	०	०	०
		खुद बजेटका आधारमा खर्च %	०	०	०
१६	अर्थ - विविध	सुरु विनियोजन	१३०१६५७	१०५६६७६	२३५८३३३
		थप	०	०	०
		घट	२६९८६.५९	११९५४७.८४	१४६५३४.४३०

आर्थिक वर्ष २०८२/०८३ को बजेट तथा कार्यक्रमको अर्धवार्षिक मूल्याङ्कन सम्बन्धी विवरण

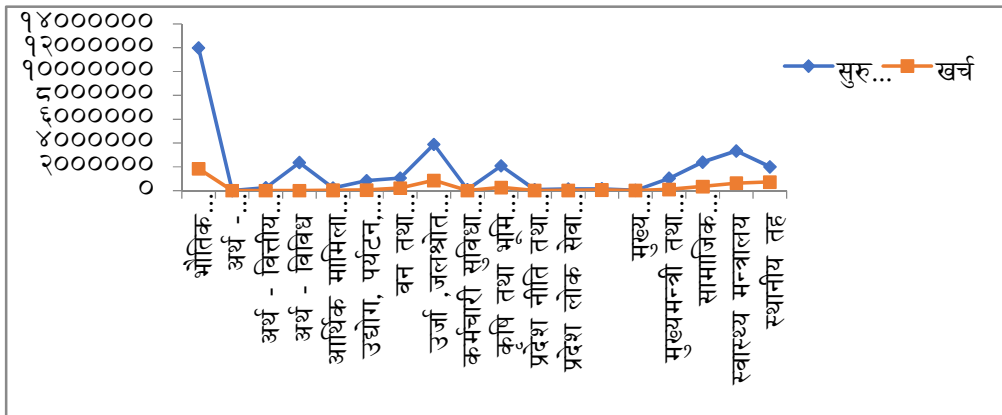
क्र. सं.	मन्त्रालय/ निकाय	विवरण	चालु	पूँजिगत	जम्मा
		खुद बजेट	१२७४६७०.४१	९३७१२८.१६	२२११७९८.५८
		जम्मा खर्च	०	०	०
		सुरु विनियोजनका आधारमा खर्च %	०	०	०
		खुद बजेटका आधारमा खर्च %	०	०	०
१७	स्थानीय तह	सुरु विनियोजन	२००१०५९	०	२००१०५९
		थप	१८०००	०	१८०००
		घट	०	०	०
		खुद बजेट	२०१९०५९		२०१९०५९
		जम्मा खर्च	७२२४३६.०६		७२२४३६.०६
		सुरु विनियोजनका आधारमा खर्च %	३६.१०	०	३६.१०
		खुद बजेटका आधारमा खर्च %	३५.७८	०	३५.७८
१८	अर्थ - वित्तीय व्यवस्था	सुरु विनियोजन	२५००००		२५००००
		थप	०		०
		घट			
		खुद बजेट	२५००००		२५००००
		जम्मा खर्च	०		०
		सुरु विनियोजनका आधारमा खर्च %	०		०
		खुद बजेटका आधारमा खर्च %	०		०
कुल जम्मा		सुरु विनियोजन	१२६३६६७५	१९०९३३२४	३१९७९९९९*
		थप		७४५०	७४५०
		घट	७४५०		७४५०
		खुद बजेट	१२६२९२२५	१९१००७७४	३१९७९९९९*
		जम्मा खर्च	२६३७१३३.१४	२६९८४९१.३०	५३३५६२४.४५
		सुरु विनियोजनका आधारमा खर्च %	२०.८६	१४.१३	१६.६८
		खुद बजेटका आधारमा खर्च %	२०.८८	१४.१२	१६.६८

\*वित्तीय व्यवस्था समेत

स्रोत: प्रदेश मन्त्रालयगत बजेट सूचना प्रणाली/प्रदेश लेखा नियन्त्रक कार्यालय, गण्डकी प्रदेश,

चालु आर्थिक वर्ष २०८२/०८३ को मूल्याङ्कन अवधिमा भएको मन्त्रालय/निकायगत खर्चको भारलाई निम्नानुसारको रेखा चित्रमा प्रस्तुत गरिएको छः-

चार्ट २ शुरु विनियोजनका आधारमा मन्त्रालय/निकायगत खर्चको प्रतिशत



### २.३ स्रोतगत खर्चको विवरण

चालु आर्थिक वर्ष २०८२/०८३ को प्रमुख स्रोतहरूमा प्रदेश सरकारको आन्तरिक स्रोत, वित्तीय समानीकरण अनुदान, सशर्त अनुदान, विशेष अनुदान र समपूरक अनुदानलाई उल्लेख गरिएको छ। कुल बजेट र मूल्याङ्कन अवधिमा भएको स्रोतगत खर्च निम्नानुसारको तालिकामा प्रस्तुत गरिएको छ:-

तालिका ३ स्रोतगत कुल विनियोजन र खर्चको प्रकृति अनुसारको प्रगति विवरण

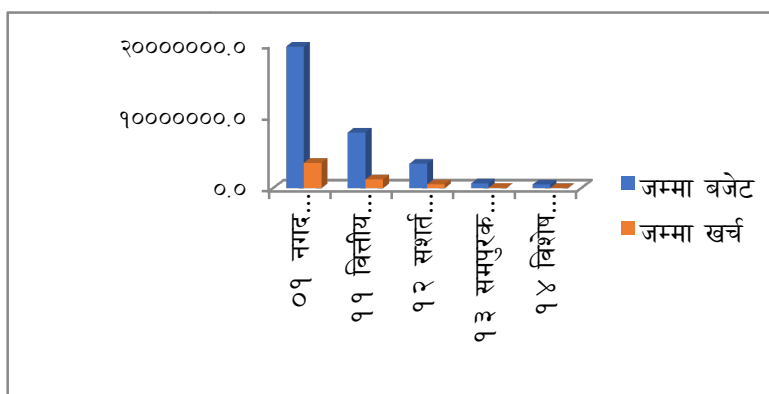
(रकम रू. हजारमा)

स्रोत	अन्तिम बजेट				निकास / खर्च				खर्च प्रतिशत
	चालु	पूँजीगत	वित्तीय व्यवस्था	जम्मा बजेट	चालु	पूँजीगत	वित्तीय व्यवस्था	जम्मा खर्च	
जम्मा	१२६२९२२५.५	१९१००७७४.०	२५००००.०	३१९७९९९९.०	२६३७३३३.१	२६९८४९१.३	०.०	५३३५६२४.५	१६.६८
०१ नगद (आन्तरिकस्रोत)	१०५९७२८६.०	८८६६९२४.०	२५००००.०	१९९४२१०.०	२२५६२१०.२	१२६३३८२.३	०.०	३५१९५९२.५	१७.८५३
११ वित्तीय समानिकरण अनुदान	०.०	७७३८९००.०	०.०	७७३८९००.०	०.०	११९८९३९.४	०.०	११९८९३९.४	१५.४९२
१२ सशर्त अनुदान	१९३३४३९.०	१४५५१५०.०	०.०	३३८८५८९.०	३७७२३८.५	१३९१६४.७	०.०	५१६४०३.२	१५.२३९
१३ समपूरक अनुदान	०.०	६३९७००.०	०.०	६३९७००.०	०.०	६२४९४.२	०.०	६२४९४.२	९.७६९३
१४ विशेष अनुदान	९८५००.०	४००१००.०	०.०	४९८६००.०	३६८४.५	३४५१०.७	०.०	३८१९५.२	७.६६०५

नोट: प्रदेश मन्त्रालयगत बजेट सूचना प्रणालीमा प्रविष्ट स्रोतहरूमध्ये 'नगद अनुदान', 'सोधभर्ना हुने अनुदान', 'सोधभर्ना हुने ऋण' स्रोत, शसर्त अनुदानका कार्यक्रमहरूमा परिचालन गरिएकोले 'शसर्त अनुदान' स्रोत शीर्षक अन्तर्गत तथ्याङ्क राखिएको छ।

स्रोत: आर्थिक मामिला मन्त्रालय, गण्डकी प्रदेश

स्रोतगत विनियोजन र खर्चको तुलनात्मक अवस्थालाई निम्नानुसारको स्तम्भ चित्रमा प्रस्तुत गरिएको छ:-



चार्ट ३ स्रोतगत कुल विनियोजन र खर्चको आकार झल्किने स्तम्भ चित्र

### २.४ खर्चको तुलनात्मक विवरण

चालु आर्थिक वर्ष २०८२/०८३ को कुलबजेट विनियोजन र प्रथम ६ महिनाको खर्च तथाविगतका आर्थिक वर्षहरूको सोही अवधिको खर्च निम्नानुसारको तालिकामा प्रस्तुत गरिएको छ:-

तालिका ४ विगतदेखि हालसम्मको समीक्षा अवधिमा भएको खर्चको प्रवृत्ति

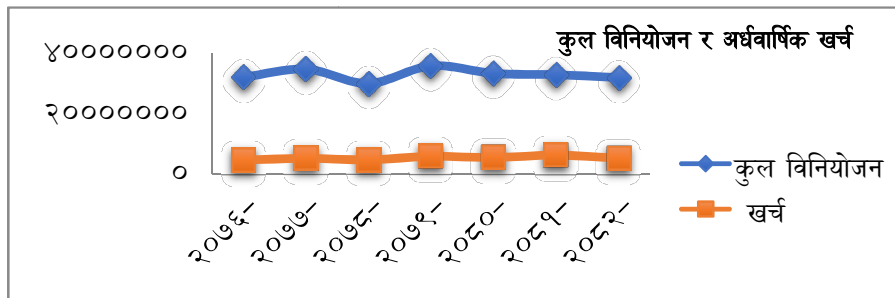
(रकम रू. हजारमा)

विवरण		चालु	पूँजीगत	वित्तीय व्यवस्था	जम्मा	
आर्थिक वर्ष	२०७६/७७	कुल विनियोजन	१२२८५७७२	१९८४९०२०	०	३२१३४७९२
		प्रथम अर्धवार्षिक अवधिको खर्च	१५६६१९६	३१६०८४५	०	४७२७०४१
		खर्च प्रतिशत	१२.७५	१५.९२	०	१४.७१
	२०७७/७८	कुल विनियोजन	१४३४२६८४	१९९९९४७६	५०००००	३४८४२१६०
		प्रथम अर्धवार्षिकको खर्च	१९६११४२	३३०९५०९	०	५२७०६५१
		खर्च प्रतिशत	१३.६७	१६.५५	०	१५.१३
	२०७८/७९	कुल विनियोजन	१३०८२०६७	१६७३४६३३	२४००००	३०५५६७००
		प्रथम अर्धवार्षिकको खर्च	२४३१९३८	२३६५४५५	०	४७९७३९२
		खर्च प्रतिशत	१८.५९	१४.१४	०	१५.९६
	२०७९/८०	कुल विनियोजन	१३२६८८५४	२२१४०१४६	५०००००	३५९०९०००
		प्रथम अर्धवार्षिकको खर्च	२९०९२२२	३०६०६८९	०	५९६९९११
		खर्च प्रतिशत	२१.९३	१३.८२	०.००	१६.६३
	२०८०/८१	कुल विनियोजन	१२७३६७३८	२०१९०४६२	५०००००	३३४२७२००
		प्रथम अर्धवार्षिकको खर्च	२७३६४४१	२८२८५६०	०.००	५५६५००१
		खर्च प्रतिशत	२१.४८	१४.०१	०.००	१६.६५
२०८१/८२	कुल विनियोजन	१३१६०५८२	१९५१७९९३	३०००००	३२९७८५७५	
	प्रथम अर्धवार्षिकको खर्च	३०६३४०४	३३२१३३६	०	६३८४७४०	
	खर्च प्रतिशत	२३.८०	१७.३८	०.००	१९.३६	
२०८२/८३	कुल विनियोजन	१२६२९२२५	१९१००७७४	२५००००	३१९७९९९९	
	प्रथम अर्धवार्षिकको खर्च	२६३७१३३.१४७	२६९८४९१.३०७	०	५३३५६२४.४५४	
	खर्च प्रतिशत	२०.८८	१४.१२	०	१६.६८	

स्रोत: प्रदेश लेखा नियन्त्रक कार्यालय, गण्डकी प्रदेश, पोखरा

उल्लिखित आर्थिक वर्षको कुल विनियोजन र प्रथम ६ महिनामा भएको खर्चको तुलनात्मक विवरणलाई तलको रेखा चित्रमा प्रस्तुत गरिएको छः-

चार्ट ४ कुल विनियोजन र खर्च



## २.५ खर्च शीर्षकगत वित्तीय प्रगति

चालु आर्थिक वर्ष २०८२/०८३ मा शीर्षकगत आधारमा गरिएको विनियोजन रकम मूल्याङ्कन अवधिमा भएको खर्चको विवरणलाई तलको तालिकामा प्रस्तुत गरिएको छः-

तालिका ५ खर्च शीर्षक तथा स्रोतगत विनियोजन र खर्चको स्थिति

(रकम रू. हजारमा)

खर्च शीर्षक	खुद बजेट विनियोजन	निकास/खर्च	खर्च प्रतिशत
जम्मा	३,१९,७९,९९९.००	५३३५६२४.४५	१६.६८४
चालु	१,२६,२९,२२५.००	२६३७९३३.१४	२०.८८१
२११११ पारिश्रमिक कर्मचारी	२२,८०,६९३.००	७,३५,९२३.३८२	३२.२६८
२१११२ पारिश्रमिक पदाधिकारी	६५,५९३.००	२९,८१३.१२४	४५.४५२
२११२१ पोशाक	३६,५५५.००	३०.१६	०.०८३
२११२२ खाद्यान्न	४२,४४९.००	१५,७३४.०२८	३७.०६६
२११२३ औषधी उपचार खर्च	५४.००	७.०८१	१३.११३
२११३१ स्थानीय भत्ता	४०,९२५.००	१०,९०९.४३१	२६.६५७
२११३२ महंगी भत्ता	१,८२,२१९.००	५५,४२२.०३४	३०.४१५
२११३४ कर्मचारीको बैठक भत्ता	३५,३१४.००	५,०९४.६५२	१४.४२७
२११३५ कर्मचारी प्रोत्साहन तथा पुरस्कार	५,४५०.००	२३१.५०	४.२४८
२११३९ अन्यभत्ता	३५,७४९.००	५,९७४.४८६	१६.७१२
२११४१ पदाधिकारी बैठक भत्ता	८,०५८.००	१७६.५९४	२.१९२
२११४२ पदाधिकारी अन्य सुविधा	५३,८३४.००	१७,५१७.६३२	३२.५४
२११४९ पदाधिकारी अन्य भत्ता	५,६७६.००	६८०.११७	११.९८२
२१२११ सामाजिक सुरक्षा कोष खर्च	३१,७२०.००	९०९.८८	२.८६८
२१२१२ योगदानमा आधारित निवृत्तभरण तथा उपदान कोष खर्च	३३,०८६.००	५,११४.३८	१५.४५८
२१२१३ योगदानमा आधारित बीमा कोष खर्च	१४,३६८.००	२,८९३.४४४	२०.१३८
२१२१९ अन्य सामाजिक सुरक्षा खर्च	४,२००.००	०.००	०.००
२१२२२ पदाधिकारीको योगदानमा आधारित निवृत्तभरण तथा उपदान कोष खर्च	१४४.००	१०.७३३	७.४५३
२२१११ पानी तथा बिजुली	१,११,६४५.००	४१,२३८.५९९	३६.९३७
२२११२ संचार महसुल	४२,२६४.००	९,८६५.७४२	२३.३४३
२२२११ इन्धन (पदाधिकारी)	११,१९८.००	२,०५८.६२८	१८.३८४
२२२१२ इन्धन (कार्यालय प्रयोजन)	९६,५८१.००	३०,३२७.६१७	३१.४०१
२२२१३ सवारी साधन मर्मत खर्च	९४,८७१.००	२८,०७८.००६	२९.५९६
२२२१४ बिमा तथा नवीकरण खर्च	२३,८५४.००	४,७८७.४८२	२०.०७
२२२२१ मेशिनरी तथा औजार	४०,४१३.००	७,५६०.९९३	१८.७०९
मर्मतसम्भार तथा सञ्चालन खर्च	३२,२०७.००	४,८५६.३४३	१५.०७९
मर्मत सम्भार खर्च			

२२२९१ अन्य सम्पत्तिहरूको संचालन तथा सम्भार खर्च	१९,२९५.००	२,३५९.१३७	१२.२२७
२२३११ मसलन्द तथा कार्यालय सामग्री	८९,०२२.००	२७,९९०.०६	३१.४४२
२२३१२ पशुपंक्षीहरूको आहार	३,१९३.००	१,३९१.९१	४३.५९३
२२३१३ पुस्तक तथा सामग्रीखर्च	१८,१५८.००	४,२३८.४२३	२३.३४२
२२३१४ इन्धन - अन्य प्रयोजन	१७,१९५.००	४,०३४.२०२	२३.४६१
२२३१५ पत्रपत्रिका, छपाई तथा सूचना प्रकाशन खर्च	५३,८५१.००	१०,०९९.९१९	१८.७५५
२२३१९ अन्य कार्यालय संचालन खर्च	१२,११७.००	२,७७२.५२६	२२.८८१
२२४११ सेवा र परामर्श खर्च	१,१२,३२०.००	३०,३८३.१०८	२७.०५
२२४१२ सूचना प्रणाली तथा सफ्टवेयर संचालन खर्च	१०,७१२.००	६१७.६०१	५.७६६
२२४१३ करार सेवा शुल्क	५,७३,०५६.५८४	२,२४,०७६.९४९	३९.१०२
२२४१९ अन्य सेवा शुल्क	५,३५६.००	८८१.२८५	१६.४५४
२२५११ कर्मचारी तालिम खर्च	२३,६१०.००	१,६५७.२०७	७.०१९
२२५१२ सीप विकासतथाजनचेतना तालिम तथा गोष्ठी सम्बन्धीखर्च	१,३९,६८३.००	१४,३४१.३१२	१०.२६७
२२५२१ उत्पादन सामग्री / सेवा खर्च	६०७.००	१९९.६७२	३२.८९५
२२५२२ कार्यक्रम खर्च	३४,८३,४३६.००	३,८३,२७२.८५१	११.००३
२२५२९ विविध कार्यक्रम खर्च	७०.००	०.००	०.००
२२६११ अनुगमन, मूल्याङ्कन खर्च	९७,७१३.००	२१,८३१.३४५	२२.३४२
२२६१२ भ्रमण खर्च	३१,८९७.००	७,७०२.४५८	२४.१४८
२२६१३ विशिष्ट व्यक्ति तथा प्रतिनिधि मण्डलको भ्रमण खर्च	२,३००.००	६९.०५	३.००२
२२७११ विविध खर्च	६३,३४३.००	१८,९९५.६०८	२९.९८८
२४२११ आन्तरिक ऋणको व्याज	१,५००.००	०.००	०.००
२४३११ अन्य तहका सरकारबाट प्राप्त ऋणको व्याज	१,५००.००	०.००	०.००
२६३३१ समानीकरण अनुदान	११,६०,०००.००	५,२७,९६४.५०	४५.५१४
२६३३३ विशेष अनुदान	६७,५५०.००	१३,७७५.००	२०.३९२
२६३३४ समपुरक अनुदान	५,००,८७०.००	१,१७,२८२.५६	२३.४१६
२६३३६ सशर्त अनुदान (पूँजीगत)	१९,५००.००	५,७५०.००	२९.४८७
२६३३७ विशेष अनुदान (पूँजीगत)	२,७१,१३९.००	५७,६६४.००	२१.२६७
२६४१२ सरकारी निकाय, समिति एवं बोर्डहरूलाई सःसर्त चालुअनुदान	१,५५,६८४.००	३०,०००.००	१९.२७
२६४१३ अन्य संस्थालाई अनुदान— सःसर्त	४,३०,०८८.००	४७,६६५.२२३	११.०८३
२६४२२ सरकारी निकाय, समिति, बोर्ड—पूँजीगत सःसर्त अनुदान	३,५००.००	०.००	०.००
२६४२३ अन्य संस्थालाई सःसर्त पूँजीगत अनुदान	१,१९,९१०.००	२६,५९१.८१५	२२.१७६
२७१११ सामाजिक सुरक्षा	१६,५७८.००	४,८१२.७४४	२९.०३१
२७११२ अन्य सामाजिक सुरक्षा	५,०००.००	०.००	०.००
२७२११ छात्रवृत्ति	१९,१५०.००	५,७६९.४२१	३०.१२८
२७२१२ उद्धार, राहत तथा पुनर्स्थापना खर्च	१,८३,१६५.००	१,७२६.४२	०.९४३

२७२१३ औषधी खरिद खर्च	१,६४,६९३.००	१३,३९३.५७	८.१३२
२७३११ निवृत्ति भरण तथा अशक्त वृत्ति	३,०००.००	०.००	०.००
२७३१२ उपदान	९१,०००.००	०.००	०.००
२७३१३ सेवा निवृत्तको संचित विदा	१,०००.००	०.००	०.००
२७३१४ सेवा निवृत्तको औषधी उपचार	१,०००.००	०.००	०.००
२७३१५ मृत कर्मचारीको सुविधा तथा सहायता	५००.००	०.००	०.००
२८१४१ जग्गाको भाडा	३६०.००	०.००	०.००
२८१४२ घर भाडा	४६,६८१.००	१२,१८८.११४	२६.१०९
२८१४३ सवारी साधन तथा मेशिनर औजार भाडा	५,१३२.००	४१९.०९	८.१६६
२८२११ राजस्व फिर्ता	५००.००	०.००	०.००
२८२१२ न्यायिक फिर्ता	५००.००	०.००	०.००
२८९११ भैपरी आउने चालु खर्च	१२,७३,६७०.४१६	०.००	०.००
पुजिगत	१,९१,००,७७४.००	२६९,८४९१.३०	१४.१२८
३११११ आवासीय भवन निर्माण/खरिद	४,५००.००	०.००	०.००
३१११२ गैर आवासीय भवन निर्माण/खरिद	८,९९,३५५.००	१,२३,४५२.२४४	१३.७२७
३१११४ जग्गा विकास कार्य	७००.००	०.००	०.००
३११२१ सवारी साधन	१,५९,६३३.००	६,५१७.३६७	४.०८३
३११२२ मेशिनरी तथा औजार	४,०७,०३२.००	१५,४५५.०९६	३.७९७
३११२३ फर्निचर तथा फिक्चर्स	७६,०७३.००	१०,५०५.२५२	१३.८०९
३११३४ कम्प्युटर सफ्टवेयर निर्माण तथा खरीद खर्च	२९,९७०.००	२९२.००	०.९७४
३११३५ पूँजीगत परामर्श खर्च	१३,६००.००	०.००	०.००
३११५१ सडक तथा पूल निर्माण	१०९,३७०५६.४३	१७४६२६६.१७	१५.९६७
३११५३ विद्युत संरचना निर्माण	१,६९,५५०.००	०.००	०.००
३११५४ तटबन्ध तथा बाँधनिर्माण	४,३१,४५०.००	५४,३९९.१४५	१२.६०८
३११५५ सिंचाई संरचना निर्माण	११,५६,४६५.००	७७,५९२.८८	६.७०९
३११५६ खानेपानीसंरचना निर्माण	१७,०३,०५०.००	६,२३,५९४.८४८	३६.६१६
३११५७ वन तथा वातावरण संरक्षण	४,३२,२१०.००	७,४५४.७८	१.७२५
३११५८ सरसफाई संरचना निर्माण	१,४५०.००	७१२.७८६	४९.१५८
३११५९ अन्य सार्वजनिक निर्माण	१४,१६,८०१.००	१०,४९३.९०८	०.७४१
३११६१ निर्मित भवनको संरचनात्मक सुधार खर्च	१,३२,८५७.३९६	१०,०९४.८०३	७.५९८
३११७१ पूँजीगत सुधार खर्च सार्वजनिक निर्माण	७२,४९९.००	९,०६२.०९६	१२.५०
३११७२ पूँजीगत अनुसन्धान तथा परामर्श	१,११,४९४.००	२,५९७.९२३	२.३३
३१४११ जग्गा प्राप्ति	७,९००.००	०.००	०.००
३१५११ भैपरी आउने पूँजीगत	९,३७,१२८.१६९	०.००	०.००
वित्तिय	२,५०,०००.००	०.००	०.००
३२१५२ अन्य संस्थामा शेयर लगानी	२,५०,०००.००	०.००	०.००

स्रोत: प्रदेश लेखा नियन्त्रक कार्यालय, गण्डकी प्रदेश, पोखरा

## २.६ अर्थ विविधबाट भएको रकमान्तरको अवस्था

चालु आर्थिक वर्ष २०८२/०८३ को प्रथम ६ महिनाको अवधिमा अर्थ विविधबाट अन्य मन्त्रालय/निकायमा गरिएको रकमान्तरको विवरण तलको तालिकामा प्रस्तुत गरिएको छः-

तालिका ६ अर्थ विविधबाट अन्य मन्त्रालय तथा निकायहरूमा भएको रकमान्तरको विवरण

मन्त्रालय/निकाय	रकम रु हजारमा
अजिरकोट गाउँपालिका	१००००
उद्योग तथा पर्यटन मन्त्रालय	२६५०
कृषि तथा भूमिव्यवस्था मन्त्रालय	११४९३
गण्डकी गाउँपालिका	४०००
गोरखा नगरपालिका	४०००
पर्यटन तथा उद्योग कार्यालयहरू	३०००
पूर्वाधार विकास कार्यालयहरू	५७५५२.४
प्रदेश लेखानियन्त्रक कार्यालय	१३६.५८४
मुख्य न्यायाधिवक्ताको कार्यालय	११५४
यातायात व्यवस्था कार्यालयहरू	५५००
वन तथा वातावरण मन्त्रालय	५००५
शिक्षा तालिम केन्द्र	८५०
सहरी विकास तथा भवन निर्माण डिभिजन कार्यालयहरू	३४२४३.४
सामाजिक विकास, युवा तथा खेलकुद मन्त्रालय	४४५०
जम्मा	१४४०३४

स्रोत: प्रदेश मन्त्रालयगत बजेट सुचना प्रणाली(PLMBIS)

## २.७ प्रदेश सरकारबाट स्थानीय तहमा वित्तीय हस्तान्तरण

चालु आर्थिक वर्ष २०८२/०८३ मा गण्डकी प्रदेश सरकारबाट स्थानीय तहमा वित्तीय हस्तान्तरणमा विनियोजित बजेट तथा मूल्याङ्कन अवधिमा भएको खुद निकासी सम्बन्धी प्रगति विवरण तलको तालिकामा प्रस्तुत गरिएको छः-

तालिका ७ स्थानीय तहमा भएको शीर्षकगत वित्तीय हस्तान्तरणको विवरण

(रकम रू. हजारमा)

मन्त्रालय/खर्च शीर्षक	अन्तिम बजेट	निकासा /खर्च	खर्च प्रतिशत
२६३३१ समानीकरण अनुदान	११,६०,०००.००	५,२७,९६४.५०	४५.५१
२६३३३ विशेष अनुदान	६७,५५०.००	१३,७७५.००	२०.३९
२६३३४ समपुरक अनुदान	५,००,८७०.००	१,१७,२८२.५६	२३.४२
२६३३६ सशर्त अनुदान (पुँजीगत)	१९,५००.००	५,७५०.००	२९.४९
२६३३७ विशेष अनुदान (पुँजीगत)	२,७१,१३९.००	५७,६६४.००	२१.२७
<b>जम्मा</b>	<b>२०,१९,०५९.००</b>	<b>७,२२,४३६.०६</b>	<b>३५.७८</b>

स्रोत: प्रदेश लेखा नियन्त्रक कार्यालय, गण्डकी प्रदेश, पोखरा

## २.८ प्राथमिकताको आधारमा बजेट विनियोजन र खर्च स्थिति

आर्थिक वर्ष २०८२/८३ मा कुल विनियोजित बजेटलाई प्राथमिकताको आधारमा पहिलो र दोस्रो गरी विभाजन गरिएको छ। प्राथमिकतागत विनियोजन र खर्चको प्रगति विवरणलाई तल तालिकामा प्रस्तुत गरिएको छ। दोस्रो प्राथमिकताको प्रगति पहिलेको भन्दा केही बढी रहेको छ।

तालिका ८ प्राथमिकताको आधारमा बजेट विनियोजन र प्रगति

(रकम रू. हजारमा)

प्राथमिकता कोड	प्राथमिकता	विनियोजन				खर्च				खर्च प्रतिशत
		चालु	पुजीगत	वित्तीय	जम्मा	चालु	पुजीगत	वित्तीय	जम्मा	
P1	पहिलो प्राथमिकता	१२०९,५४७९	१८१६७२७४	२५००००	३०५१२७५३	२४९९१२९	२५६२३०२	०	५०६१४३१	१६.५९
P2	दोस्रो प्राथमिकता	५४११९६	९२६०५०	०	१४६७२४६	१३८००४	१३४१८९	०	२७२१९४	१८.५५
	<b>जम्मा</b>	<b>१२६३६६७५</b>	<b>१९०९३३२४</b>	<b>२५००००</b>	<b>३१९७९९९९</b>	<b>२६३७१३३</b>	<b>२६९६४९१</b>	<b>०</b>	<b>५३३३६२५</b>	<b>१६.६८</b>

स्रोत: प्रदेश मन्त्रालयगत बजेट सूचना प्रणाली/ प्रदेश लेखा नियन्त्रक कार्यालय, गण्डकी प्रदेश

## २.९ दिगो विकास लक्ष्य संकेत (SDG) का आधारमा बजेट विनियोजन र खर्च स्थिति

आर्थिक वर्ष २०८२/०८३ मा विनियोजन बजेट मध्ये दिगो विकास लक्ष्य संकेतका आधारमा बजेट विनियोजन र पहिलो ६ महिना सम्मको खर्च स्थिति देहाय बमोजिम रहेको छ।

तालिका ९ दिगो विकास लक्ष्य संकेत (SDG) का आधारमा बजेट विनियोजन र खर्च

(रकम रू. हजारमा)

SDG कोड	दिगो विकास लक्ष्य	शुरू विनियोजन	खर्च	खर्च प्रतिशत
०	सांकेतीकरण नगरिएको	७९९६९४३	९३९०७९९	९७.५७
१	गरिबीको अन्त्य	९०९०७३६	९९२६६९	९०.३३
१०	असमानता न्यूनीकरण	९०४९३	६४४८	७.१३
११	दिगो शहर र वस्तीहरू	६९५६५९	६७७७६	९९.०९
१२	दिगो उपभोग तथा उत्पादन	८७८९३०	९९९५२६	९२.६९
१३	जलवायु परिवर्तन अनुकूलन	९०४२०४०	२९७४२४	२०.८७
१६	शान्तिपूर्ण, न्यायपूर्ण र सशक्त समाज	९०५२७७८	४८५६९	४.६९
१७	दिगो विकासका लागि साझेदारी	३८२९४६	७२९०७	९८.८७
२	शून्य भोकमरी	९८९८८५४	२३३९०३	९२.२८
३	स्वस्थ जीवन	३३५००४०	६३८४६२	९९.०६
४	गुणस्तरीय शिक्षा	५२७८६६	९९६८९४	२२.९४
५	लैङ्गिक समानता	५९२५९	९७८२	९९.०९
६	दिगो सफा पानी तथा सरसफाइ सेवा	९६७४४४६	५९८९९८	३५.७७
८	समावेशी आर्थिक वृद्धि तथा मर्यादित काम	३५२६९	६२३	९.७७
९	उद्योग, नवीन खोज र पूर्वाधार	९९३७३४४४	९७९०५४०	९५.०४
	<b>जम्मा</b>	<b>३९९७९९९९</b>	<b>५३३५६२४</b>	<b>९६.६८</b>

स्रोत: प्रदेश मन्त्रालयगत बजेट सूचना प्रणाली/ प्रदेश लेखा नियन्त्रक कार्यालय, गण्डकी प्रदेश

### २.१० लैङ्गिक संकेतको आधारमा बजेट विनियोजन र खर्च स्थिति

आर्थिक वर्ष २०८२/०८३ मा विनियोजन बजेट मध्ये लैङ्गिक वर्गीकरणको आधारमा बजेट विनियोजन र पहिलो ६ महिना सम्मको खर्च स्थिति देहाय बमोजिम रहेको छ।

तालिका १० लैङ्गिक संकेतको आधारमा बजेट विनियोजन र खर्च

(रकम रू. हजारमा)

विवरण	विनियोजन	खर्च	खर्चप्रतिशत
प्रत्यक्ष लाभ	९७०१९६३	२४१३७०१	२४.८८
अप्रत्यक्ष लाभ	२०४२४२१४	२७०२११९	१३.२३
तटस्थ	१८५३८२२	२१७८०४.६	११.७५
जम्मा	३१९७९९९९	५३३३६२४	१६.६८

स्रोत: प्रदेश मन्त्रालयगत बजेट सूचना प्रणाली/ प्रदेश लेखा नियन्त्रक कार्यालय, गण्डकी प्रदेश

२.११ जलवायु संकेतको आधारमा बजेट विनियोजन र खर्च स्थिति

आर्थिक वर्ष २०८२/०८३ मा विनियोजन बजेट मध्ये जलवायु वर्गीकरणको आधारमा बजेट विनियोजन र पहिलो ६ महिना सम्मको खर्च स्थिति देहाय बमोजिम रहेको छ।

तालिका ११ जलवायु संकेतको आधारमा बजेट विनियोजन र खर्च

(रकम रू. हजारमा)

जलवायु कोड	विनियोजन	खर्च	खर्चप्रतिशत
प्रत्यक्ष लाभ	३२४२८१३	३४९६०१	१०.७८
अप्रत्यक्ष लाभ	२००३८५५२	३९२२९८३	१९.५८
तटस्थ	८६९८६३४	१०६१०४०	१२.२
जम्मा	३१९७९९९९	५३३३६२४.४	१६.६८

स्रोत: प्रदेश मन्त्रालयगत बजेट सूचना प्रणाली/ प्रदेश लेखा नियन्त्रक कार्यालय, गण्डकी प्रदेश

२.१२ सेवा क्षेत्रगत बजेट विनियोजन र खर्च स्थिति

आर्थिक वर्ष २०८२/०८३ मा विनियोजन बजेट मध्ये सेवा क्षेत्रगत आधारमा बजेट विनियोजन र पहिलो ६ महिना सम्मको खर्च स्थिति देहाय बमोजिम रहेको छ।

तालिका १२ सेवा क्षेत्रगत बजेट विनियोजन र खर्च स्थिति

(रकम रू. हजारमा)

मन्त्रालय	शुरु बजेट	निकासा /खर्च	खर्च प्रतिशत
जम्मा	३,१७,२९,९९९.००	५३,३५,६२४.४५५	१६.८
०१ सामान्य सार्वजनिक सेवा	४६,७७,७९२.००	९,२८,२८४.६४२	१९.८
०३ सार्वजनिक शान्ति सुरक्षा	२२,५००.००	८,०८०.५२८	३५.९

आर्थिक वर्ष २०८२/०८३ को बजेट तथा कार्यक्रमको अर्धवार्षिक मूल्याङ्कन सम्बन्धी विवरण

०४ आर्थिक मामिला	१,७२,३१,५६५.००	२७,१९,८११.८४२	१५.८
०५ वातावरण संरक्षण	२,८९,८४१.००	१२,४७४.१५४	४.३
०६ आवास तथा सामुदायिक सुविधा	३६,७७,२६२.००	७,७८,७७६.०५	२१.२
०७ स्वास्थ्य	३३,२७,०४०.००	६,५३,८४७.००५	१९.७
०८ मनोरंजन,संस्कृति तथा धर्म	१,५३,९८८.००	२४,९२५.८५३	१६.२
०९ शिक्षा	९,४४,०९३.००	२,०८,७३६.४६१	२२.१
१० सामाजिक सुरक्षा	१४,०५,९१८.००	६८७.९२१	०.०५

स्रोत: प्रदेश मन्त्रालयगत बजेट सूचना प्रणाली/ प्रदेश लेखा नियन्त्रक कार्यालय, गण्डकी प्रदेश

### ३. स्रोत व्यवस्थापन विश्लेषण

#### ३.१ स्रोत व्यवस्थापन

चालु आर्थिक वर्ष २०८२/०८३ को बजेट तथा कार्यक्रम कार्यान्वयनका लागि गरिने स्रोत व्यवस्थापनको वार्षिक लक्ष्य र मूल्याङ्कन अवधिमा प्राप्त भएको स्रोतको अवस्थालाई निम्नानुसार प्रस्तुत गरिएको छ :-

तालिका १३ स्रोत परिचालनको लक्ष्य र प्राप्तिको विवरण

गण्डकी प्रदेश सरकार				
आर्थिक मामिला मन्त्रालय				
आर्थिक वर्ष २०८२/८३ को आम्दानी प्रतिवेदन				
क्र.स	शीर्षक	वार्षिकलक्ष्य	जम्मा	प्रतिशत
(क)	आन्तरिक आम्दानी	५७३४३८८	१३३४३९६	२३.२७००६६९४
(ख)	संघ सरकारबाट प्राप्त अनुदान	१२२३३६००	४९९६९८६	४०.९८५९२९८२
१	१३३११-समानिकरण अनुदान	७७३८९००	३८६९४५०	५०
२	१३३१२-शसर्त अनुदान चालु	१९१११५०	४२५३४५.३	२२.२५५९८४६२
३	१३३१३-विशेष अनुदान चालु	१३४०००	८५४७०	६३.७८३५८२०९
४	१३३१४-समपुरक अनुदान चालु	०	२१११०९	०
५	१३३२१-सशर्त अनुदान पूँजिगत	१४४५२५०	२४५७५१.७	१७.००४०९३४९
६	१३३२२-विशेष अनुदान पूँजिगत	३६४६००	७९०६८	२१.६८६२३९४९
७	१३३२३-समपुरक अनुदान पूँजिगत	६३९७००	०	०
(ग)	संघ सरकारबाट प्राप्त रोयल्टी	२२३९७७	०	०
१	१४१५३- बाँडफाँट भई प्राप्त वन रोयल्टी	५८४००	०	०
२	१४१५४- बाँडफाँट भई प्राप्त खानी तथा खनिज सम्बन्धी रोयल्टी	२५००	०	०
	१४१५५- बाँडफाँट भई प्राप्त जलस्रोत सम्बन्धी रोयल्टी	१००	०	०
३	१४१५६- बाँडफाँट भई प्राप्त विद्युत सम्बन्धी रोयल्टी	१४२४५०	०	०
४	१४१५८- बाँडफाँट भई प्राप्त पर्वतारोहण वापतको रोयल्टी	२०५२७	०	०
(घ)	संघ सरकारबाट प्राप्त राजस्व	९७९२९४०	४१६९४९५	४२.५७६५४४९५
१	११४११- बाँडफाँट भई प्राप्त हुने मूल्य अभिवृद्धि कर	७७८९८००	३०९०७३५	३९.६७६६९७८७
२	११४२१- बाँडफाँट भई प्राप्त हुने अन्त शुल्क	२००३१४०	१०७८७६०	५३.८५३४५०६९
(ङ)	आन्तरिक ऋण	१७५००००	०	०
(च)	नेपाल सरकारबाट प्राप्त ऋण	०	०	०
(छ)	३२१२१ गतवर्षको नगद मौज्जात	२२४५०९४	७१२९१८	३१.७५४४८५०७
(ज)	स्थानीय तहलाई बाँडफाँट	९२००००	३६५३६५.४	३९.७१३६३४०९
जम्मा		३२८९९९९९	११४९८३६९	३४.९४९४२५७८
प्रदेश सञ्चित कोषमा दाखिला गर्नु पर्ने जम्मा रकम		३१९७९९९९	१११३२९९५	३४.८१२३६९१२

स्रोत: प्रदेश लेखा नियन्त्रक कार्यालय, गण्डकी प्रदेश

### ३.२ शीर्षकगत राजस्व परिचालनको विस्तृत विवरण

मूल्याङ्कन अवधिमा शीर्षकगत रूपमा प्रदेश सरकारको राजस्व परिचालनको अवस्था निम्न बमोजिम रहेको छ :

तालिका १४ शीर्षकगत राजस्व परिचालनको विस्तृत विवरण

(रकम रू. हजारमा)

क्र.स	शीर्षक	वार्षिकलक्ष्य	प्राप्ति	प्रतिशत
१	११११४-कृषि आयमा लाग्ने कर	२००	०	०
२	११३१५- बाँडफाँट बाट प्राप्त हुने घरजग्गा रजिष्ट्रेशन दस्तुर	१२५००००	२०२६५९.०७५३	१६.२१३
३	११४११- बाँडफाँट भई प्राप्त हुने मूल्य अभिवृद्धि कर	७७८९८००	३०९०७३५.४११	३९.६७७
४	११४२१- बाँडफाँट भई प्राप्त हुने अन्त शुल्क	२००३१४०	१०७८७६०.०१२	५३.८५३
५	११४५१- सवारी साधन कर पटके	०	०	०
६	११४७१- बाँडफाँटबाट प्राप्त हुने मनोरञ्जन कर	५०००	१४.८८७	०.२९७७
७	११४७२- बाँडफाँटबाट प्राप्त हुने विज्ञापनकर	२२७८	६	०.२६३४
८	११४७९- अन्य मनोरञ्जन कर	२००	०	०
९	११६१२-एजेन्सी रजिष्ट्रेशन	०	०	०
१०	१३३११-समानीकरण अनुदान	७७३८९००	३८६९४५०	५०
११	१३३१२-सशर्त अनुदान चालु	१९११५०	४२५३४५.२५	२२.२५६
१२	१३३१३-विशेष अनुदान चालु	१३४०००	८५४७०	६३.७८४
१३	१३३१४-समपुरक अनुदान चालु	०	२१११०१	०
१४	१३३२१-सशर्त अनुदान पूँजिगत	१४४५२५०	२४५७५१.६६	१७.००४
१५	१३३२२-विशेष अनुदान पूँजिगत	३६४६००	७९०६८	२१.६८६
१६	१३३२३-समपुरक अनुदान पूँजिगत	६३९७००	०	०
१७	१४११९- अन्य निकायबाट प्राप्त व्याज	०	०	०
१८	१४१५१-सरकारी सम्पत्तिको बहालबाट प्राप्त आय	१५०००	६७	०.४४६७
१९	१४१५३- बाँडफाँट भई प्राप्त वन रोयल्टी	५८४००	०	०
२०	१४१५४- बाँडफाँट भई प्राप्त खानी तथा खनिज सम्बन्धी रोयल्टी	२५००	०	०
२१	१४१५५- बाँडफाँट भई प्राप्त जलस्रोत सम्बन्धी रोयल्टी	१००	०	०
२२	१४१५६- बाँडफाँट भई प्राप्त विद्युत सम्बन्धी रोयल्टी	१४२४५०	०	०
२३	१४१५७- बाँडफाँट भई प्राप्त दहत्तर बहत्तरको विक्रीबाट प्राप्त हुनेआय	२७५०००	८२६१.३८९	३.००४१
२४	१४१५८- बाँडफाँट भई प्राप्त पर्वतारोहण वापतको रोयल्टी	२०५२७	०	०
२५	१४१९१-पर्यटन शुल्क	५१५०	१०१९.९३	१९.८०४
२६	१४१९२-पदयात्रा शुल्क	८००	३२२.६	४०.३२५
२७	१४२११-कृषि उत्पादनको विक्रीबाट प्राप्त रकम	२०००	८७८.८३५	४३.९४२
२८	१४२१२-सरकारी सम्पत्तिको विक्रीबाट प्राप्त रकम	१७५०	५७९.४०६	३३.१०९

२९	१४२१३-अन्य विक्रीबाट प्राप्त रकम	४५०	२१.५	४.७७७८
३०	१४२१७-नहर तथा कुलो उपयोग वापतको शुल्क	१००	०	०
३१	१४२१८- बिद्युत सेवा शुल्क	१०	२०	२००
३२	१४२१९-अन्यसेवा शुल्क तथा विक्री	१००	०	०
३३	१४२२१-न्यायिक दस्तूर	०	०	०
३४	१४२२३-शिक्षा क्षेत्रको आम्दानी	१८५०	७१२.१२५	३८.४९३
३५	१४२२४-परीक्षा शुल्क	१५००००	५०४१६.३	३३.६११
३६	१४२२५-यातायात क्षेत्रको आम्दानी	११५०००	३९४८३.४२	३४.३३३
३७	१४२२९-अन्य प्रशासनिक सेवा शुल्क	४५००००	१८६४२३.९३८	४१.४२८
३८	१४२५३-व्यवसाय रजिष्ट्रेशन दस्तूर	९५००००	२७१३५.५	२.८५६४
३९	१४२५६-चालक अनुमति पत्र, सवारी दर्ता किताब (Blue book) सम्बन्धीदस्तूर	८०००००	१८४८७१.४२८	२३.१०९
४०	१४२६३-जलस्रोत सम्बन्धी अन्य दस्तूर	४००	०	०
४१	१४२६४-वन क्षेत्रको अन्य आय	२५०००	१४८६६.४८७	५९.४६६
४२	१४३११-न्यायिक दण्ड, जरिवाना र जफत	१००	०	०
४३	१४३१२-प्रशासनिक दण्ड, जरिवाना र जफत	६५०००	२५२४४.७६७५७	३८.८३८
४४	१४३१३-घरौटी सदरस्याहा	६०००	८८२	१४.७
४५	१४५११-बीमा दावी प्राप्ति	०	०	०
४६	१४५२१-प्रदुषण नियन्त्रण शुल्क	१००००	०	०
४७	१४५२९-अन्य राजस्व	३३०००	१६४४३.७४	४९.८३
४८	१५१११-बेरूजू	१७५०००	२२७८१.८२७	१३.०१८
४९	१५११२-निकास फिर्ता	१००००	१७२७.२	१७.२७२
५०	१५११३-अनुदान फिर्ता	५०००	१५०८.४२१	३०.१६८
५१	३३३४१-सवारी साधन कर	२३०००००	९१३४१३.५८४	३९.७१४
५२	आन्तरिक ऋण	१७५००००	०	०
५३	नेपाल सरकारबाट प्राप्त ऋण	०	०	०
५४	३२१२१ गत वर्षको नगद मौज्दात	२२४५०९४	७१२९१८.०३९	३१.७५४
<b>जम्मा</b>		<b>३२८९९९९९</b>	<b>११४९८३६०.७३</b>	<b>३४.९४९</b>
	११४५६- वाँडफाँट बाट प्राप्त हुने सवारी साधन कर	१३८००००	५४८०४८.१५०४	३९.७१४
	स्थानीय तहलाई वाँडफाँट हुने सवारी साधन कर	९२००००	३६५३६५.४३३६	३९.७१४
	<b>प्रदेश संचित कोषमा दाखिला हुने जम्मा रकम</b>	<b>३१९७९९९९</b>	<b>१११३२९९५.३</b>	<b>३४.८१२</b>

स्रोत: प्रदेश लेखा नियन्त्रक कार्यालय, गण्डकी प्रदेश

## ४. मन्त्रालय तथा निकायगत प्रगति विवरण

### ४.१ प्रदेश सभा

कानून बनाउने र प्रदेश सरकारको गठन गर्ने प्रदेश सभाको प्रमुख दायित्व रहेको छ। गण्डकी प्रदेश सभामा कार्यव्यवस्था परामर्श समिति, विधायन समिति, सार्वजनिक लेखा समिति, प्रदेश मामिला समिति र अर्थ तथा विकास समिति गरी ५ वटा समिति रहेका छन्। प्रदेश सभा सञ्चालन र व्यवस्थापनको लागि प्रदेश सभा सचिवालय रहेको छ।

### ४.१.१ वित्तीय विवरण

प्रदेश व्यवस्थापिकाको रूपमा रहेको गण्डकी प्रदेश सभाको लागि आर्थिक वर्ष २०८२/०८३ मा स्रोतगत विनियोजन र प्रथम अर्धवार्षिक अवधिमा भएको खर्चको विवरण निम्नानुसार देखाइएको छ :-

तालिका १५ प्रदेश सभाको वित्तीय प्रगति विवरण

विवरण/स्रोत	प्रदेश सरकार		कुल जम्मा
	चालु	पूँजीगत	
शुरु विनियोजन	१६२०२०	५०००	१६७०२०
थप	०	०	०
घट	०	०	०
खुद बजेट	१६२०२०	५०००	१६७०२०
खर्च	५३११०८.७०	१७९२.०४	५४९००.७४
शुरु विनियोजनका आधारमा खर्च %	३२.७८	३५.८४	३२.८७
खुद बजेटका आधारमा खर्च%	३२.७८	३५.८४	३२.८७

(रकम रू. हजारमा)

स्रोत : प्रदेश मन्त्रालयगत बजेट सूचना प्रणाली (PLMBIS)

### ४.१.२ प्रमुख उपलब्धि

विभिन्न संसदीय समिति मार्फत निगरानी गरी प्रदेश सरकारलाई जवाफदेही र जिम्मेवार बनाउने खालका कार्यक्रम संचालन भएको देखिन्छ भने समीक्षा अवधिमा प्रदेश व्यवस्थापिकाबाट कानून निर्माण भएको र अन्तर व्यवस्थापिका सम्मेलन सफलतापूर्वक सम्पन्न भएको छ।

- यस आर्थिक वर्षमा ६ वटा कानून निर्माण भएको छ ।

- विभिन्न स्थानीय तहमा सभा संचालन प्रक्रिया सम्बन्धमा अनुभव आदानप्रदान कार्यक्रम सम्पन्न गरिएको ।
- संसदीय समितिले प्रदेश सरकारद्वारा सञ्चालित कार्यक्रमको अनुगमन गरी अनुगमनवाट प्राप्त पृष्ठपोषणको आधारमा सरकारलाई निर्देशन दिईएको ।
- विभिन्न संसदीय समिति मार्फत संसदीय निगरानी गरी प्रदेश सरकारलाई जवाफदेही बनाउने प्रयास गरिएको ।

## ४.२ प्रदेश लोक सेवा आयोग

प्रदेश लोक सेवा आयोग ऐन, २०७६ अनुसार प्रदेशमा प्रदेश लोक सेवा आयोग गठन भई सञ्चालनमा रहेको छ। प्रदेश निजामती सेवा, प्रदेश अन्य सरकारी सेवा, प्रदेश संगठित संस्थाको सेवा, स्थानीय सरकारी सेवा र स्थानीय तहको संगठित संस्थाको सेवाको पदमा नियुक्तिको लागि उपयुक्त उम्मेदवार छनौट गर्नु लोक सेवा आयोगको प्रमुख कार्यजिम्मेवारी रहेको छ।

### ४.२.१ वित्तीय विवरण

प्रदेश लोक सेवा आयोगको लागि आर्थिक वर्ष २०८२/०८३ मा स्रोतगत विनियोजन र प्रथम अर्धवार्षिक अवधिमा भएको खर्चको विवरण निम्नानुसार तालिकामा देखाईएको छ :-

तालिका १६ प्रदेश लोकसेवा आयोगको स्रोतगत वित्तीय प्रगति विवरण

विवरण/स्रोत	प्रदेशसरकार		कुल जम्मा
	चालु	पूँजीगत	
शुरु विनियोजन	१०८०००	३४०००	१४२०००
थप	०	०	०
घट	०	०	०
खुद बजेट	१०८०००	३४०००	१४२०००
खर्च	२५२८१.८५	३२४.८७	२५६०६.७२
शुरु विनियोजनका आधारमा खर्च %	२३.४०	०.९५	१८.०३
खुद बजेटका आधारमा खर्च%	२३.४०	०.९५	१८.०३

स्रोत: प्रदेश मन्त्रालयगत बजेट सूचना प्रणाली/ प्रदेश लेखा नियन्त्रक कार्यालय, गण्डकी प्रदेश

### ४.३ मुख्य न्यायाधिवक्ताको कार्यालय

प्रदेश सरकार पक्ष वा विपक्ष भएको वा प्रदेश सरकारको हक,हित वा सरोकार रहेको संविधान वा कानूनको व्याख्या सम्बन्धी कुनै जटिल संवैधानिक वा कानुनी प्रश्न समावेश भएको वा प्रदेशको सन्दर्भमा सार्वजनिक महत्व वा सार्वजनिक सरोकारको मुद्दामा प्रदेश सरकारको तर्फबाट बहस पैरवी गर्ने र प्रदेश सरकार, प्रदेश सरकारको कार्यालय वा प्रदेश सरकारले तोकेको अधिकारीलाई कुनै संवैधानिक वा कानुनी प्रश्नमा राय माग गरेमा कानुनी राय दिन प्रदेशमा मुख्य न्यायाधिवक्ताको व्यवस्था गरिएको छ। मुख्य न्यायाधिवक्ताको काम कारबाही प्रभावकारी तुल्याउन मुख्य न्यायाधिवक्ताको कार्यालय स्थापना गरिएको हो।

#### ४.३.१ वित्तीय विवरण

मुख्य न्यायाधिवक्ताको कार्यालयको लागि आर्थिक वर्ष २०८२/०८३ मा स्रोतगत विनियोजन र प्रथम अर्धवार्षिक अवधिमा भएको खर्चको विवरण निम्नानुसार रहेको छ:-

तालिका १७ मुख्य न्यायाधिवक्ताको कार्यालयको स्रोतगत वित्तीय प्रगति विवरण

विवरण/स्रोत	प्रदेशसरकार		कुल जम्मा
	चालु	पूँजीगत	
शुरु विनियोजन	२०५००	२०००	२२५००
थप	०	११५४	११५४
घट	०		०
खुद बजेट	२०५००	३१५४	२३६५४
खर्च	७६३४.०१	४४६.५१	८०८०.५२
शुरु विनियोजनका आधारमा खर्च %	३७.२३	२२.३२	३५.९१
खुद बजेटका आधारमा खर्च%	३७.२३	१४.१५	३४.१६

स्रोत: प्रदेश मन्त्रालयगत बजेट सूचना प्रणाली/ प्रदेश लेखा नियन्त्रक कार्यालय, गण्डकी प्रदेश

#### ४.३.२. प्रमुख उपलब्धी:

- कानुनी सचेतना कार्यक्रम संचालन।
- प्रदेश सरकारका मन्त्रालय वा कार्यालयको तर्फबाट अदालतमा परेका मुद्दाहरूमा बहस पैरवी।
- बाल, न्याय, हिंसा र सुरक्षित मातृत्व तथा प्रजनन स्वास्थ्य संबन्धी कानुनी सचेतना कार्यक्रमहरू संचालन गरिएको।

#### ४.४. मुख्यमन्त्री तथा मन्त्रिपरिषद्को कार्यालय

प्रदेश सरकार सञ्चालनका लागि आवश्यक ऐन कानुनको तर्जुमा, योजनाबद्ध विकास कार्यक्रम सञ्चालन, नेपाल सरकार र स्थानीय तहसँग आपसी समन्वय एवम् सहयोग आदान प्रदानको मुख्य जिम्मेवारी मुख्यमन्त्री तथा मन्त्रिपरिषद्को कार्यालयमा रहेको छ। साथै मन्त्रिपरिषद्मा पेश हुने विषयहरूको व्यवस्थापन गर्ने, प्रशासनिक गतिविधिहरूको अनुगमन मूल्याङ्कन एवम् निर्देशन दिने, प्रदेशमा कर्मचारी व्यवस्थापन लगायतका कार्य गर्नु मुख्यमन्त्री तथा मन्त्रिपरिषद्को कार्यालयको प्रमुख कार्य जिम्मेवारी रहेको छ। प्रदेशमा शान्ति सुरक्षा अमन-चयन कायम गर्न आवश्यक पर्ने कानुन निर्माण गर्ने, जनस्तरसम्म पुग्ने गरी सञ्चार मैत्री वातावरण बनाउने, प्रदेशभित्र न्यायिक र अर्धन्यायिक निकायले गरेका फैसला कार्यान्वयन गर्ने/गराउने, प्रदेशस्तरीय प्रेस रजिष्ट्रार सम्बन्धी कार्य गर्ने, कानुन, न्याय तथा प्रदेश सभा मामिला सम्बन्धमा कार्य गर्नु लगायतको कार्य मुख्यमन्त्री तथा मन्त्रिपरिषद्को कार्यालयको कार्य जिम्मेवारी रहेको छ। त्यसैगरी प्रदेशको आन्तरिक मामिला, प्रदेश प्रहरी, विपद् व्यवस्थापन लगायतका कार्य कार्य जिम्मेवारी पनि रहेको छ।

#### ४.४.१ वित्तीय विवरण

मुख्यमन्त्री तथा मन्त्रिपरिषद्को कार्यालयको लागि आर्थिक वर्ष २०८२/०८३ मा विनियोजन गरिएको जम्मा बजेट र समीक्षा अवधिमा भएको खर्चको विवरण निम्न अनुसार रहेको छ :-

तालिका १८ मुख्यमन्त्री तथा मन्त्रिपरिषद्को कार्यालयको स्रोतगत वित्तीय प्रगति विवरण

(रकम रू. हजारमा)

विवरण/स्रोत	प्रदेश सरकार		वित्तीय समानीकरण	सशर्त अनुदान		कुल जम्मा
	चालु	पूँजित	पूँजित	चालु	पूँजित	
सुरु विनियोजन	६८८८००	१५५१००	०	१९६७००	३३००	१०४३९००
थप		५०००			०	
घट	५०००					
खुद बजेट	६८३८००	१६०१००	०	१९६७००	३३००	१०४३९००
खर्च	५१२५४.६९	३५५७९.१९	०	१५२०९.९९	०	१०२०४३.८८
सुरु विनियोजनका आधारमा खर्च %	७.४४	२२.९३	०	७.७३	०	९.७७
खुद बजेटका आधारमा खर्च%	७.४९	२२.२२	०	७.७३	०	९.७७

स्रोत : प्रदेश मन्त्रालयगत बजेट सूचना प्रणाली (PLMBIS)

### ४.४.२ क्षेत्रगत वित्तीय विवरण:

क्षेत्र	कार्यक्रम	विनियोजन	खर्च	वित्तीय प्रगति प्रतिशत	भौतिक प्रगति (प्रतिशत)
१	२.७.२५.२३५ समुदाय तथा विद्यालयमा आधारीत कानुनि सचेतना कार्यक्रम।	५००	४५.७७	९.१५	१०
२	२.७.२५.३४५ उद्यान व्यवस्थापन	१०००	२२५.६०	२२.५६	२५
४	२.७.२५.४०४ सहिद दिवस, भुकम्प सुरक्षा दिवस, कानुन दिवस,मानव अधिकार दिवस लगायत अन्य दिवस तथा उत्सव मनाउने कार्यक्रम ।	७०००	७६.९०	१०.९८	१०
५	२.७.२५.५३५ प्रदेश सरकार मातहतका मन्त्रालय र निकायको संगठन तथा व्यवस्थापन सर्वेक्षण	१०००	१७४.९९	१७.५०	२०
६	२.७.२५.५६७ निजि सुरक्षाकर्मीलाई पोशाक कार्यक्रम	५००	३००.००	६०	६०
७	२.७.२५.५७१ सरोकारवालाहरूसँग मनाव अधिकार सम्बन्धि अन्तरक्रिया तथा सचेतना	५००	१७.८५	३.५७	५
८	२.७.२५.९३ निर्माणाधिन भौतिक पूर्वाधारहरू र विपत व्यवस्थापनसँग सम्बन्धित सुपरीवेक्षण(शान्ति सुरक्षा र विपतसँग सम्बन्धित)	६००	५६.४१	९.४०	१०
९	२.७.२५.६०३ अन्तर प्रदेश मुख्यमन्त्री (बैठक,भेटघाट,छलफल तथा अन्तरक्रिया) कार्यक्रम	२५००	७३.०१	२.९२	५
१०	२.७.७.२१ राजपत्र सम्पादन तथा प्रकाशन	१०००	४२.००	४.२	५
११	१.३.५.१८ प्रदेश निजामती किताबखाना/ प्रदेश निजामती अधिलेख व्यवस्थापन शाखाको क्षमता विकास	१०००	६०.८९	६.०८	७
१२	१.३.५.२७ सिटरोल संकलन,सम्पति विवरण, प्रदेश निजामती कर्मचारी व्यवस्थापन प्रणालीमा अभिलेख	४००	४३.९५	१०.९८	१०
१३	१.३.५.३२ स्थानिय तहहरूमा कानुनी सहजकर्ता परिचालन ।	२००००	१०९७९.४६	५४.८९	५५
१४	१.३.५.४४ आई.पि.एफ सञ्चालन सहयोग (सुचना प्रकाशन,सम्भावेता अध्ययन, अनुगमन,प्राविधिक मुल्यांकन,अभिमुखिकरण तथा समिक्षा कार्यशाला)	१५००	६३.१०	४.२०	५
१५	१.३.५.४६ कर्मचारीहरू (प्रदेश निजामती सेवा र स्थानिय सरकारी सेवा ) लाई प्रदेश निजामती कर्मचारी व्यवस्थापन प्रणाली सम्बन्धी अभिमुखिकरण	४००	४०.६२	१०.१५	१०

### ४.४.३. प्रमुख उपलब्धि

चालु आर्थिक वर्ष २०८२/०८३ को समीक्षा अवधिमा मुख्यमन्त्री तथा मन्त्रिपरिषद्को कार्यालयबाट सम्पादन गरेका कार्यक्रमबाट प्राप्त प्रमुख उपलब्धि निम्नानुसार रहेका छन् :-

- गण्डकी प्रदेश सरकार मन्त्रिपरिषद्को २२ वटा बैठक बसी ९५ वटा निर्णय भएको।

- भाद्र २३ र २४ गतेको जेनजी आन्दोलनको क्रममा भएको क्षतिलाई मूल्याङ्कन गरी विभिन्न शीर्षकमा हुने खर्च कटौती गरिएको।
- प्रदेश प्रशासनिक पुनसंरचना कार्यान्वयनका लागि नयाँ O & M कार्यान्वयनमा आएको र करिव ३८५ कर्मचारी दरबन्दी कटौति गरिएको।
- १६ वटा स्थानीय तहमा स्थानीय न्यायिक सहजकर्तासँग सम्झौता गरी कामकाजमा खटाइएको।
- मिति २०८२ श्रावण १५ गते माननीय मुख्यमन्त्रीज्यूको अध्यक्षतामा मन्त्रालयस्तरीय विकास समस्या समाधान समितिको बैठक सम्पन्न भएको।
- मिति २०८२ पौष २५ गते पर्वतमा गण्डकी प्रदेशका प्रमुख सचिव श्री डण्डुराज घिमिरेज्यूको अध्यक्षतामा गण्डकी प्रदेश प्रशासनिक समन्वय परिषद्को बैठक सम्पन्न भएको।
- मुख्यमन्त्री नवप्रवर्तन साझेदारी कार्यक्रम अन्तर्गत चालु आ.व.का लागि १५ वटा स्थानीय तहका प्रस्ताव स्वीकृत भई सम्झौता सम्पन्न भएको छ। साथै, स्वीकृत परियोजनाका लागि ५० प्रतिशत रकमको अख्तियारी समेत हस्तान्तरण भइसकेको छ।
- प्रदेश तथा स्थानीय शासन सहयोग कार्यक्रम अन्तर्गत सञ्चालित नवप्रवर्तन साझेदारी परियोजना कार्यक्रमअन्तर्गत चालु आ.व.मा ८ वटा स्थानीय तहका परियोजना छनौट भई सम्झौता सम्पन्न भएको छ।
- गण्डकी प्रदेश सरकारको नीति तथा कार्यक्रम, बजेट वक्तव्य र वार्षिक विकास कार्यक्रमहरूको विद्युतीय माध्यमबाट अनुगमन गर्न सञ्चालनमा ल्याइएको गण्डकी प्रदेश अनुगमन प्रणाली (monitoring.gandaki.gov.np) सम्बन्धमा प्रदेशका सबै कार्यालयका कर्मचारीलाई अभिमुखिकरण गराइएको र हाल सबै कार्यालयहरूले आको कार्ययोजना निर्माण गरी आफ्नो कार्यक्रमहरू-नियमित रूपमा प्रगति प्रविष्टि भईरहेको।
- गण्डकी प्रदेश स्थापनाको अवसरमा प्रदेश स्थापनादेखि हालसम्मका उपलब्धी समेटिएको **“गण्डकी प्रदेश सरकारको ८ वर्ष”** पुस्तक प्रकाशन गरिएको।
- प्रदेश लोक सेवा आयोगबाट स्थानीय तहहरूमा सिफारिस भएका कर्मचारीहरूको सिटरोल दर्ताको लागि सूचना प्रकाशन गरि फाराम संकलन कार्य साथै सिटरोल वितरण भैरहेको।

#### ४.५. आर्थिक मामिला मन्त्रालय

संवैधानिक व्यवस्था बमोजिम प्रदेश सञ्चित कोषको सञ्चालन र व्यवस्थापन गर्ने मुख्य जिम्मेवारी आर्थिक मामिला मन्त्रालयमा रहेको छ। प्रदेशको समष्टिगत आर्थिक अवस्थाको विश्लेषण तथा आर्थिक तथा वित्तीय क्षेत्रका नीति तथा कानूनको तर्जुमा, कार्यान्वयन र नियमन गर्ने कार्य जिम्मेवारी आर्थिक मामिला मन्त्रालयमा रहेको छ। वार्षिक विकास कार्यक्रमको तर्जुमा, कार्यान्वयन र अनुगमन तथा मूल्याङ्कन गर्ने कार्यक्षेत्र सम्बन्धी कार्यसम्पादन यस मन्त्रालयको कार्य जिम्मेवारी रहेको छ। आर्थिक विकासमा सार्वजनिक, निजी, सहकारी तथा गैरसरकारी क्षेत्रसँगको साझेदारी एवम् समन्वय, प्रदेशमा आर्थिक अनुशासन कायम गर्ने, प्रदेशस्तरको आर्थिक स्रोतको बाँडफाँट, लगानी प्रक्षेपण र वित्तीय व्यवस्थापन,

प्रदेशस्तरको वित्त सन्तुलन सम्बन्धी नीति तर्जुमा, कार्यान्वयन र नियमन, संघीय नीति अनुरूप सहवित्तीयकरण गर्ने लगायतका महत्वपूर्ण कार्य जिम्मेवारी यस मन्त्रालयमा रहेको छ।

#### ४.५.१ वित्तीय विवरण

आर्थिक मामिला मन्त्रालयको लागि आर्थिक वर्ष २०८२/०८३ मा विनियोजन गरिएको बजेट र समीक्षा अवधिमा भएको खर्चको विवरण निम्न अनुसार रहेको छ :-

तालिका १९ आर्थिक मामिला मन्त्रालयको स्रोतगत वित्तीय प्रगति विवरण

(रकम रू. हजारमा)

विवरण/स्रोत	प्रदेश सरकार		कुल जम्मा
	चालु	पूँजिगत	
शुरु विनियोजन	१९७९२९	३५०६०	२३२९८९
थप	१३६.५८	०	१३६.५८
घट	०	०	०
खुद बजेट	१९८०६५.५८	३५०६०	२३३१२५.५८
खर्च	२३६२०.४९	४०६१.५९	२७६८२.०८
शुरु विनियोजनका आधारमा खर्च %	११.९३	११.५८	११.८८
खुद बजेटका आधारमा खर्च%	११.९२	११.५८	११.८७

स्रोत : प्रदेश मन्त्रालयगत बजेट सूचना प्रणाली (PLMBIS)

#### ४.५.२ प्रमुख उपलब्धि

चालु आर्थिक वर्ष २०८२/८३ को समीक्षा अवधिमा आर्थिक मामिला मन्त्रालय सम्पादन गरेका कार्यक्रमबाट प्राप्त प्रमुख उपलब्धि निम्नानुसार रहेका छन् :-

- विषयगत मन्त्रालयहरूलाई आर्थिक वर्ष २०८२/८३ को बजेट कार्यान्वयन सम्बन्धी मार्गदर्शन २०८२ सम्प्रेषण गरिएको,
- गण्डकी प्रदेश सरकारको आर्थिक वर्ष २०८१/८२ को आन्तरिक लेखापरीक्षण प्रतिवेदन प्रकाशन गरिएको,
- गण्डकी प्रदेश सरकारको आर्थिक वर्ष २०८१/८२ को एकीकृत वित्तीय विवरण प्रकाशन गरिएको,
- आर्थिक वर्ष २०८१/८२ को बजेट तथा कार्यक्रमको वार्षिक मूल्याङ्कन कार्यक्रम अन्तर्गत वार्षिक समीक्षा कार्यक्रम र २०८२/८३ को चौमासिक समीक्षा/ अर्धवार्षिक समीक्षा कार्यक्रम सम्पन्न गरिएको ।

- आर्थिक ऐनको कार्यान्वयन एवम् राजस्व संकलन कार्यको अवस्था सम्बन्धी राजस्व संकलन गर्ने जिल्लास्थित कार्यालयहरू (मालपोत कार्यालय, यातायात, वन, पर्यटन कार्यालय, कृषि ज्ञान केन्द्र, भेटरिनरी तथा पशु सेवा विज्ञ केन्द्र) सँग अन्तरक्रिया सम्पन्न ।
- आगामी आर्थिक वर्ष २०८३/०८४ को आय व्यय प्रक्षेपण गरी नेपाल सरकार अर्थ मन्त्रालयमा पठाइएको ।
- अन्तर सरकारी वित्तीय हस्तान्तरण सम्बन्धी प्रदेशका आयोजनाहरूको अनुगमन गरिएको ।
- गण्डकी प्रदेश सरकारले विगतदेखि हालसम्म बहुवर्षीय तथा स्रोत सुनिश्चितता गरेका आयोजनाहरूको दायित्व अध्यावधिक गरिएको ।
- गण्डकी प्रदेश सरकारको निर्णयानुसार आर्थिक वर्ष २०८२/०८३ को चालुतर्फका विभिन्न कार्यक्रमहरूको खर्च कटौती गरी कटौती भएको रकम रोक्का गरिएको ।
- जेन्जी आन्दोलनबाट क्षति भएका प्रदेश सरकार मातहतका कार्यालय तथा संघ सरकार मातहतका कार्यालयहरूको पुनःनिर्माणको लागि बजेट व्यवस्थापन गरिएको ।
- स्थानीय तहसँग लागत साझेदारीमा प्रशासकीय भवन निर्माणको लागि प्रस्ताव आव्हान गरिएको ।

#### ४.६. उद्योग तथा पर्यटन मन्त्रालय

उपभोक्तालाई दैनिक उपभोग्य वस्तु उपलब्ध गराई सेवा पुऱ्याउने, उद्योग व्यवसायको नियमन, विकास तथा गुणस्तरीय सेवा सर्वसुलभ रूपमा उपभोक्ता बीचमा पुऱ्याउने, समग्र व्यवसायको उत्थान तथा विकास गर्ने तथा प्रदेशमा पर्यटकलाई आकर्षित गरी देशको प्रमुख पर्यटकीय गन्तव्यस्थलका रूपमा विकास गर्न पर्यटकीय पूर्वाधार, गन्तव्य र उपजको विकास, विविधिकरण, प्रवर्द्धन र नियमन गर्नु, यस मन्त्रालयको मुख्य कार्य जिम्मेवारी रहेको छ ।

पर्यटन तथा उद्योग अन्तर्गत प्रदेश स्तरमा मातहतका ११ एकीकृत सेवा कार्यालयहरूबाट कार्य सम्पादन हुँदै आएको छ ।

#### ४.६.१ वित्तीय विवरण

उद्योग तथा पर्यटन मन्त्रालयबाट आर्थिक वर्ष २०८२/०८३ मा विनियोजन गरिएको बजेट र समीक्षा अवधीमा भएको खर्चको स्रोतगत वित्तीय प्रगति विवरण निम्नानुसार रहेको छ :-

तालिका २० उद्योग तथा पर्यटन मन्त्रालयको स्रोतगत वित्तीय प्रगति विवरण

(रकम रू. हजारमा)

विवरण/स्रोत	चालु		पुँजिगत		कुल जम्मा
	प्रदेश सरकार	जम्मा	प्रदेश सरकार	जम्मा	

शुरु विनियोजन	२६३६२४	२६३६२४	५७८५६९	५७८५६९	८४२९९३
थप	२२००	२२००	३४५०	३४५०	५६५०
घट	०	०	०	०	०
खुद बजेट	२६५८२४	२६५८२४	५८२०९९	५८२०९९	८४७८४३
खर्च	३८०२३.९७	३८०२३.९७	४५६३.८०	४५६३.८०	४२५८६.९८
शुरु विनियोजनका आधारमा खर्च %	९४.४२	९४.४२	०.७८	०.७८	५.०५
खुद बजेटका आधारमा खर्च%	९४.३०	९४.३०	०.७८	०.७८	५.०२

स्रोत : प्रदेश मन्त्रालयगत बजेट सूचना प्रणाली (PLMBIS)

#### ४.६.२ क्षेत्रगत वित्तीय विवरण:

(रकम रु. हजारमा)

क्षेत्र	कार्यक्रम	विनियोजन	खर्च	वित्तीय प्रगति प्रतिशत	भौतिक प्रगति (प्रतिशत)
उद्योग	उद्योगग्राम तथा औद्योगिक क्षेत्र विकास कार्यक्रम	१०००	०	०.००	२
उद्योग	उपभोक्ता हित प्रवर्द्धन तथा नियमन	४५८०	५९४	१२.९७	३०
उद्योग	औद्योगिक प्रवर्द्धन	४४९५०	२४३	०.५४	१०
उद्योग	सीप विकास तालिम	४९४०	३००	६.०७	१५
उद्योग तथा पर्यटन	औद्योगिक तथा पर्यटन प्रवर्द्धन	६००	०	०.००	४
पर्यटन	पर्यटन पूर्वाधार विकास	५३९५००	४३६४	०.८२	५
पर्यटन	पर्यटन प्रवर्द्धन	६३९७४	०	०.००	८

#### ४.६.३ प्रमुख उपलब्धि:

चालु आर्थिक वर्ष २०८२/०८३ को समीक्षा अवधिमा उद्योग तथा पर्यटन मन्त्रालयबाट सम्पादन भएका कार्यक्रमहरूबाट प्राप्त प्रमुख उपलब्धि निम्नानुसार रहेका छन् :-

- गण्डकी प्रदेश घरेलु मदिरा ऐन, २०८२ ।
- गण्डकी प्रदेश खानी तथा खनिज ऐन, २०८२ ।
- वार्षिक स्वीकृत कार्यक्रम कार्यान्वयन मापदण्ड, २०८२ जारी ।
- प्रदेश औद्योगिक क्षेत्रको जग्गाको भोगाधिकार प्राप्तिका लागि रुख गणनाको कार्य अन्तिम चरणमा रहेको ।
- बृद्धिमुखी उद्यमशिलता तथा रोजगारी सिर्जना कार्यक्रमको ५ वटै पालिकामा निरन्तरता ।
- भारतीय राजदुतावासको समन्वयमा स्वदेशी तथा विदेशी सञ्चार माध्यमका प्रतिनिधीहरू, पर्यटन सम्बद्ध प्रतिनिधीहरू, स्वदेशी तथा विदेशी कलाकार तथा पत्रकार समेतको सहभागितामा दोश्रो

नेपाल-भारत पर्यटन मिट पोखरामा सम्पन्न भइ गण्डकी प्रदेशको पर्यटन प्रवर्द्धनमा थप टेवा पुऱ्याउने कार्य गरिएको छ ।

- पर्यटन नीतिको मस्यौदा अन्तिम चरणमा पुगेको ।
- गाँजा सम्बन्धी विधेयक प्रदेश सभामा दर्ता भएको ।
- रेवानसँगको सहकार्यमा अंग्रेजी नयाँ वर्ष पोखरामा भव्यताका साथ सम्पन्न ।
- हालसम्म १०७६ नयाँ उद्योग तथा १३०० नयाँ वाणिज्य फर्म दर्ता भएका छन् साथै यस अवधिमा रु. ३,४२,०२,७१५ राजश्व संकलन ।

#### ४.७ कृषि, भूमि व्यवस्था तथा सहकारी मन्त्रालय

प्रदेशको आर्थिक, सामाजिक तथा कृषि क्षेत्रको विकासमा सहकारी क्षेत्रलाई परिचालन गरी भूमिको प्रकृतिको आधारमा उपयोग गराउनु, कृषि एवम् पशुपन्क्षीजन्य उत्पादन एवम् व्यापारमा यान्त्रिकीकरण, व्यवसायिकरण, बजारीकरण र आधुनिकीकरणका माध्यमबाट प्रतिस्पर्धात्मक अवस्थाको सृजना गराई कृषि क्षेत्रको विकास र विस्तार गरी नयाँ रोजगारीको अवसर सृजना गर्नु कृषि तथा पशुपन्क्षीको दिगो व्यवस्थापन गरी आत्मनिर्भर कृषिमा जोड दिनु लगायत आयात प्रतिस्थापन तथा निर्यात प्रवर्द्धन गर्नु यस मन्त्रालयको मुख्य कार्यजिम्मेवारी रहेको छ ।

#### ४.७.१ वित्तीय विवरण

कृषि, भूमि व्यवस्था तथा सहकारी मन्त्रालयबाट आर्थिक वर्ष २०८२/०८३ मा विनियोजन गरिएको बजेट र समीक्षा अवधिमा भएको खर्चको स्रोतगत वित्तीय प्रगति विवरण निम्न अनुसार रहेको छ :-

तालिका २१ कृषि, भूमि व्यवस्था तथा सहकारी मन्त्रालयको स्रोतगत वित्तीय प्रगति विवरण

(रकम रु. हजारमा)

विवरण/स्रोत	चालु			पूँजिगत			कुलजम्मा
	प्रदेश सरकार	सशर्त अनुदान	जम्मा	प्रदेश सरकार	सशर्त अनुदान	जम्मा	
शुरु विनियोजन	१६१६०६३	३३५६००	१९५१६६३	१०९५८७	२५५००	१३५०८७	२०८६७५०
थप							
घट							
खुद बजेट	१६०६७००	३४४९६३	१९५१६६३	१२१०८०	२५५००	१४६५८०	२०९८२४३
खर्च	२४१८४८.४९	३९३२९.३५	२८११७७.८४	८१८३.६३	००	८१८३.६३	२८९३६१.४७
शुरु विनियोजनका आधारमा खर्च %	१४.९६	११.७१	१४.४०	७.४६	०	६.०५	१३.८६
खुद बजेटका आधारमा खर्च%	१५.०५	११.४०	१४.४०	६.७५	०	५.५८	१३.७९

स्रोत : प्रदेश मन्त्रालयगत बजेट सूचना प्रणाली (PLMBIS)

### ४.७.२. क्षेत्रगत वित्तीय विवरण:

कृषि, भूमि व्यवस्था तथा सहकारी मन्त्रालय र अन्तर्गतका विभिन्न विषय क्षेत्रगत रूपमा रहेका कार्यक्रम, विनियोजित बजेट, वित्तीय तथा भौतिक प्रगति सम्बन्धी विवरण निम्नानुसार रहेको छ :-

तालिका २२ कृषि, भूमि व्यवस्था तथा सहकारी मन्त्रालयको क्षेत्रगत प्रगति विवरण

(रकम रु हजारमा)

क्षेत्र	कार्यक्रम/क्रियाकलाप	विनियोजन	खर्च	खर्च %	भौतिक प्रगति %
पशुपन्छी	कृत्रिम गर्भाधानबाट जन्मेका उन्नत नक्षका पाडीवाच्छी हुर्काउन प्रोत्साहन कार्यक्रम	११२५०	३००	२.६७	१०.५
	लोकमार्ग कोरिडोर लक्षित मासु उत्पादनका लागि बाखा विकास कार्यक्रम	१३४२०	७०४.७४	५.२५	२०
	मध्यपहाडी लोकमार्ग केन्द्रित पशुपन्छीजन्य उत्पादन प्रवर्द्धन कार्यक्रम	१००००	१९.३५	०.१९	७.५
	बृहत्तर पशु विकास प्रवर्द्धन कार्यक्रम (गाईभैसी/भेडाबाखा/वंगुर/माछा/कुखुरा)	२५००	०	०.००	१५
	पशुमा पुर्ण खोप कार्यक्रम	१००७६०	२१५२५.२१	२१.३६	१३.५
	रेविज रोग नियन्त्रण विशेष कार्यक्रम-सामुदायिक तथा घरपालुवा कुकुर विरालो बन्ध्याकरण	४७००	१६०	३.४०	१२.५
	कालीगण्डकी कोरिडोर केन्द्रित पशुपन्छी तथा मत्स्य उत्पादन तथा प्रवर्द्धन कार्यक्रम	२२०००	०	०.००	६.५
	उत्पादनमा आधारित प्रोत्साहनसहयोग (दुधमा)	४४८११	१४२४०.८३	३१.७८	२६.५
क्षेत्र	कार्यक्रम/क्रियाकलाप	विनियोजन	खर्च	खर्च %	भौतिक प्रगति %
कृषि	जलवायुमैत्री प्रविधि प्रवर्द्धन कार्यक्रम	२२०००	०	०	६.५
	समुदायस्तरमा प्रशोधनयोग्य/खायन आलु उत्पादन प्रवर्द्धन कार्यक्रम	८०३४०	१३५१७.५४७	१६.८२	३५
	सुन्तलाजात फलफूल बगैचा सुदृढीकरण/स्थापना तथा विस्तार कार्यक्रम	२४०३०	२३.४	०.०९७	१२.५
	लोकमार्ग/कोरिडोर केन्द्रित कृषि उत्पादन तथा प्रवर्द्धन कार्यक्रम	२०१००	०	०	६.५
	खाद्यान्न बाली उत्पादन प्रवर्द्धन कार्यक्रम	२४८००	४.४	०.०१७	१२
	व्यवसायिक तरकारी खेती सहयोग कार्यक्रम	२०१००	०	०	१०.५
	चैतेधान उत्पादन प्रवर्द्धन कार्यक्रम	३०७००	८३५	२.७१	१५.५

कृषि उद्यम प्रवर्द्धन (निर्यातजन्य कृषि वस्तु प्रवर्द्धन, कार्यक्रम कृषि उद्यम विकास कार्यक्रम )	५२७००	०	०	७
समुदाय लक्षित खाद्य सुरक्षा कार्यक्रम (सामुदायिक बीउ बैंक/रैथाने वाली सम्बन्धी, कार्यक्रम रैथाने तथा स्थानीय वाली विकास कार्यक्रम )	१५५००	०	०	७
उच्च घनत्व प्रविधिमा आधारित फलफूल विकास कार्यक्रम	९६८०	०	०	६.५

### ४.७.३ .प्रमुख उपलब्धिहरू:

क्षेत्र	उपलब्धि
कृषि	
पशुपन्छी तथा मत्स्यतर्फ	<p>पशुपन्छी तथा मत्स्य विकास क्षेत्रबाट प्रदेशका ११ जिल्लामध्ये ९ वटा भेटेरिनरी अस्पताल तथा पशु सेवा कार्यालय तथा २ वटा पशु सेवा शाखा मार्फत विभिन्न उत्पादन, प्रवर्द्धन तथा रोग नियन्त्रण सम्बन्धी कार्यक्रमहरू कार्यान्वयनमा रहेका छन्। उत्पादनमा आधारित प्रोत्साहन सहयोग (दुधमा) कार्यक्रम अन्तर्गत कास्की जिल्लामा २६ दुग्ध सहकारी (३,५३३ सदस्य) मार्फत २१,५४,८०८ लिटर दुग्ध उत्पादनका लागि प्रतिलिटर रु. ५ का दरले रु. १,०७,७४,०४०/- प्रोत्साहन रकम भुक्तानी गरिएको छ भने लमजुङ जिल्लामा ३ वटा दुग्ध सहकारीलाई रु. १२.५ लाख प्रोत्साहन प्रदान गरिएको छ र अन्य जिल्लाहरूमा भुक्तानीका लागि विवरण संकलन कार्य जारी रहेको छ। कृत्रिम गर्भाधानबाट जन्मेका उन्नत नशका पाडी/बाच्छी हुर्काउन प्रोत्साहन कार्यक्रम अन्तर्गत लमजुङ जिल्लामा ३० जना लाभग्राहीलाई रु. ३ लाख बराबरको प्रोत्साहन वितरण गरिएको छ भने अन्य जिल्लाहरूमा आवेदन संकलन तथा मूल्यांकन प्रक्रिया भइरहेको छ। लोकमार्ग कोरिडोर लक्षित मासु उत्पादनका लागि बाखा विकास कार्यक्रम, मध्यपहाडी लोकमार्ग केन्द्रित पशुपन्छीजन्य उत्पादन प्रवर्द्धन कार्यक्रम, बृहत्तर पशु विकास प्रवर्द्धन कार्यक्रम (गाई/भैसी/भेडा/बाखा/वंगुर/माछा/कुखुरा) तथा कालीगण्डकी कोरिडोर केन्द्रित पशुपन्छी तथा मत्स्य उत्पादन तथा प्रवर्द्धन कार्यक्रम अन्तर्गत सूचना प्रकाशन भइसकेको र आवेदन संकलन, फिल्ड भेरिफिकेसन तथा लाभग्राही छनोटको प्रक्रिया क्रमशः अगाडि बढिरहेको अवस्था छ। पशुमा पूर्ण खोप कार्यक्रम अन्तर्गत अर्धवार्षिक अवधिसम्म FMD, HS/BQ, PPR, CSF र रेबिज विरुद्ध कुल २,०६,२३५ पशुमा खोप सेवाप्रदान गरिएको छ र थप आवश्यकता अनुसार LSD (२१५७) र अन्य खोप समेटी जम्मा २,३०,२१९ पशुमा खोप सेवा उपलब्ध गराइएको छ। त्यसैगरी रेबिज रोग नियन्त्रण विशेष कार्यक्रम अन्तर्गत तनहुँ जिल्लामा ११९ वटा कुकुर/विरालोको बन्ध्याकरण गरिएको छ भने ३०० वटा कुकुर तथा विरालोलाई एन्टि-रेबिज खोप सेवा प्रदान गरिएको छ। समग्रमा, अधिकांश कार्यक्रमहरू कार्यान्वयनको विभिन्न चरणमा रहेका छन् भने केही कार्यक्रमहरूमा प्रत्यक्ष उपलब्धि हासिल भइसकेको अवस्था रहेको छ।</p>

<p><b>भूमि</b></p>	<p>जग्गा चक्लाबन्दी कार्यक्रमका लागि डीपीआर तयार, जसअन्तर्गत कृषकसमूहबाट आवेदन प्राप्त भएको। चक्लाबन्दी भएका स्थानहरूमा लगानी प्रवर्द्धनकार्यक्रम (पुरानो भुक्तानी बाँकी तथा सोही थप) सञ्चालन भई कार्यक्रम सम्पन्न र भुक्तानी हाल बाँकी अवस्थामा रहेको। भूमि बैंक स्थापनाका लागि सहजीकरण कार्यसम्पन्न भई कार्यविधिको मस्यौदा तयार। जग्गा चक्लाबन्दी सम्बन्धी कार्यक्रमअन्तर्गत १० हेक्टर क्षेत्रफलमा कार्यक्रम सञ्चालन गरी नापी कार्यालयबाट किताकाट भैरहेको। प्रादेशिक भूमि नीति तर्जुमा अन्तर्गत मस्यौदा तयार। स्थानीय तहको सहकार्यमा कितानापी नक्सामा सार्वजनिक डाटा अद्यावधिक कार्यक्रमसञ्चालनमा रही सूचना प्रकाशनको प्रक्रिया जारी।</p>
<p><b>सहकारी</b></p>	<p>चालु आ.व. मा सहकारी संघ/संस्था संख्या (अद्यावधिक -१३, नयाँ दर्ता -१, स्थानीयकरण गरी स्थानीय तहमा पठाईएका -१, अनुगमन गरी निर्देशन प्रदान -५१, वित्तीय विश्लेषण/छानविन -१, अनुगमन पश्चात जरिवाना- ३१ र रकम रु १९,८३,०००/- बराबरको राजस्व संकलन, दर्ता खारेज-१३), उजुरी संख्या ३१ जसमा ९ वटा फछ्यौट, COPOMIS तालिम बाट कास्की जिल्लाका ३५ जना व्यवस्थापक/कर्माचारीलाई सहभागी गराइएको। ६ वटा जिल्लामा अन्तरक्रिया गोष्ठी संचालन (५१० सहभागी)</p>
<p><b>कृषि तर्फ</b></p>	<p>११ वटा जिल्लामा लागु भएको समुदायस्तरमा प्रशोधनयोग्य/खायन आलुउत्पादन प्रवर्धन कार्यक्रम अन्तर्गत ४६६ वटा आवेदन संकलन गरी २४२ वटा समुह/सहकारी/फर्म लाई कार्यान्वयनको लागि छनौट गरी १९९ वटा सँग सम्झौता कार्यसम्पन्न भएको छ। फलफूल बगैँचा स्थापना/विस्तार तथा सुदृढीकरण कार्यक्रम मार्फत ३५५ हेक्टर क्षेत्रफल लक्ष्य प्राप्तिको लागि ५७७ वटा आवेदन संकलन गरी ११० वटा समुह, सहकारी, फर्म लाई छनौट गरी कार्यक्रम कार्यान्वयन गरिएको छ भने समग्र कार्यक्रमको सूचना गरिएको अवस्थामा जम्मा आवेदन ३६८१ वटा संकलन भएका छन भने हालसम्म १००९ वटा समुह, सहकारी, फर्मलाई छनौट गरी ७३२ वटा सँग सम्झौता सम्पन्न गरिएको छ। बाँकी कार्यक्रमको कार्यान्वयन तथा सम्झौताको लागि फिल्ड प्रमाणीकरण भइरहेको अवस्था छ। माटो तथा मल प्रयोशाला अन्तर्गत ३१५ माटोको नमूना जाँच तथा ४२ वटा मलखादको नमूना जाँच सम्पन्न भएको छ। माटो जाँचको आधारमा कृषि चुन वितरण कार्यक्रम सम्पन्न भएको छ।</p>

#### ४.८ भौतिक पूर्वाधार विकास तथा यातायात व्यवस्था मन्त्रालय

प्रदेशस्तरीय पूर्वाधार सम्बन्धी नीति निर्माण, योजना तर्जुमा, भौतिक पूर्वाधारको विकास निर्माण र अनुगमन गर्ने, प्रदेश लोकमार्ग तथा यातायात, प्रदेशस्तरका कार्यालयहरूको भौतिक व्यवस्था र निर्माण, सञ्चालन, मर्मत सम्भार लगायतका विषयहरूको लागि आवश्यक नीति, कानून, गुरुयोजना, योजना, मापदण्ड तयारी र कार्यान्वयन यस मन्त्रालयको मुख्य कार्य जिम्मेवारी रहेको छ।

## ४.द.१ वित्तीय विवरण

### क. स्रोतगत कुल विनियोजन र खर्च

भौतिक पूर्वाधार विकास तथा यातायात व्यवस्था मन्त्रालयबाट आर्थिक वर्ष २०८२/०८३ मा विनियोजन गरिएको बजेट र समीक्षा अवधिमा भएको खर्चको स्रोतगत वित्तीय प्रगति विवरण निम्न अनुसार रहेको छ तालिका २३ भौतिक पूर्वाधार विकास तथा यातायात व्यवस्था मन्त्रालयको स्रोतगत वित्तीय प्रगति विवरण (रकम रू. हजारमा)

विवरण/स्रो चालु त	चालु			पूँजित			कुल जम्मा		
	प्रदेश सरकार	सशर्त अनुदान	जम्मा	प्रदेश सरकार	वित्तीय समानिकरण	सम्पुरक अनुदान	सशर्त अनुदान	जम्मा	कुल जम्मा
शुरु विनियोजन	४९०६९०	६७००	४९७३९०	२०५१४१८	७७३८९००	६३९७००	१०५३५०	११४८३५१८	११९८०९०८
थप	०	१२९२६	०	८७३९५.८३	०	०	०	८७३९५.८३	१००३२९.८३
घट	१२९२६	०	१२९२६	०	०	०	०	०	१२९२६
खुद बजेट	४७७७६४	१९६२६	४९७३९०	२१३८८१३.८३	७७३८९००	६३९७००	१०६३४०	११८५०८१३.८३	१२०७८२०३.८३
खर्च	११७१९८.४८	४५५३.६९	१२१७५२.१७	४६०२०७.९२	११९८९३९.४३	६२४९४.१६	१०८४०.४८	१८३००४५.५२	१९५१७९७.७७
शुरु विनियोजन का आधारमा खर्च %	२३.८८	६७.९६	२४.४७	२२.४३	१५.४९	९.७६	१०.२८	१५.९३	१६.२९
खुद बजेटका आधारमा खर्च%	२४.५३	२३.२०	२४.४७	२१.५१	१५.४९	९.७६	१०.१९	१५.४४	१६.१५

स्रोत : प्रदेश मन्त्रालयगत बजेट सूचना प्रणाली (PLMBIS)

### ४.द.२ प्रमुख उपलब्धि

चालु आर्थिक वर्ष २०८२/८३ को समीक्षा अवधिमा भौतिक पूर्वाधार विकास तथा यातायात व्यवस्था मन्त्रालयबाट सम्पादन भएका कार्यक्रमहरूबाट प्राप्त प्रमुख उपलब्धि निम्नानुसार रहेका छन्:-

क्र.स.	क्षेत्र	वार्षिक बजेट	चौमासिक लक्ष्य	हाल सम्मको खर्च	वित्तीय प्रगति प्रतिशत
--------	---------	--------------	----------------	-----------------	------------------------

सडक	८०४११९५	१२१०४६४	१०९५०५४	४
सडक पुल	१३२६७४६	१२८६२२	१८२५८७	४
झोलुङ्गे पुल	११६२५१	१६७८०	१७७१५	५
सडक ,पुल तथा प्रादेशिक भवन कार्यालय	२६४०००	४३१७	६६००४	५
पूँजिगत अनुसन्धान तथा परामर्श	५९९१४	५१९२	१५५३३	६
अन्य	१२७१००	२४७१६	१३४५४	१
<b>जम्मा</b>	<b>९९३५२०६</b>	<b>१३९००९१</b>	<b>१३९०३४६</b>	<b>४</b>

सूचक	ईकाई	अर्धवार्षिक प्रगति
माटे / कच्ची सडक	कि.मि.	१
ग्राभेल सडक	कि.मि.	८.५
कालोपत्रे / आर.सि.सि. / पि.सि.सि. सडक	कि.मि.	३७
चौडाइ विस्तार	कि.मि.	५१.८
नाली निर्माण	कि.मि.	५१८.९
टेवा पर्खाल निर्माण	कि.मि.	८५७२४
कजवे / कल्भर्ट निर्माण	वटा	१०४
मर्मत सम्भार (बृहत् / नियमित)	कि.मि.	३
सडक पुल	वटा	८
झो.पुल	वटा	८

## ४.९ उर्जा, जलस्रोत तथा खानेपानी मन्त्रालय

प्रदेशस्तरको उर्जा, विद्युत, सिंचाई, खानेपानी, जल उत्पन्न प्रकोप (नदी तथा पहिरो) व्यवस्थापन सम्बन्धी अध्ययन, अनुसन्धान, नीति, कानून, मापदण्ड, गुरुयोजना तथा आयोजना निर्माण, कार्यान्वयन/सञ्चालन, मर्मत सम्भार गरी प्रदेशमा उर्जा, विद्युत, सिंचाई र खानेपानीको व्यवस्थापन गर्नु यस मन्त्रालयको मुख्य कार्य जिम्मेवारी रहेको छ।

### ४.९.१ वित्तीय विवरण

#### क. स्रोतगत कुल विनियोजन र खर्च

उर्जा, जलस्रोत तथा खानेपानी मन्त्रालयबाट आर्थिक वर्ष २०८२/०८३ मा विनियोजन गरिएको बजेट र समीक्षा अवधिमा भएको खर्चको स्रोतगत वित्तीय प्रगति विवरण निम्न अनुसार रहेको छ :-

तालिका २४ उर्जा, जलस्रोत तथा खानेपानी मन्त्रालयको स्रोतगत वित्तीय प्रगति विवरण

(रकम रू. हजारमा)

विवरण/स्रोत	चालु		पुँजिगत				कुल जम्मा
	प्रदेश सरकार	जम्मा	प्रदेश सरकार	विशेष अनुदान	सशर्त अनुदान	जम्मा	
शुरु विनियोजन	३३१०००	३३१०००	३१४४५००	११९०००	२९०६००	३५५४१००	३६८५१००
थप	२५००	२५००	०	०	०	०	२५००
घट	०	०	०	०	०	०	०
खुद बजेट	३३३५००	३३३५००	३१४४५००	११९०००	२९०६००	३५५४१००	३६८७६००
खर्च	१०१७७७.९१	१०१७७७.९१	७१०५२३.१८	३४५१०.७२	२२२९२.२७	७६७३२६.१९	८६९१०४.१
शुरु विनियोजनका आधारमा खर्च %	३०.७४	३०.७४	२२.५९	२९.००	७.६७	१९.०५	२२.३७
खुद बजेटका आधारमा खर्च%	३०.५१	३०.५१	२२.५९	२९.००	७.६७	१९.०५	२२.३५

स्रोत : प्रदेश मन्त्रालयगत बजेट सूचना प्रणाली (PLMBIS)

### ४.९.२. क्षेत्रगत वित्तीय विवरण

उर्जा, जलस्रोत तथा खानेपानी मन्त्रालय अन्तर्गतका विभिन्न विषय क्षेत्रगत रूपमा रहेका कार्यक्रम, विनियोजित बजेट, वित्तीय तथा भौतिक प्रगति सम्बन्धी विवरण निम्नानुसार रहेको छ :-

तालिका २५ उर्जा, जलस्रोत तथा खानेपानी मन्त्रालयको क्षेत्रगत प्रगति विवरण

(रकम रू. हजारमा)

क्षेत्र	कार्यक्रम	विनियोजन	खर्च	खर्च प्रतिशत	भौतिक प्रगती (प्रतिशत)
ऊर्जा	विद्युत संरचना निर्माण	१६९५५०००.	०००.	०००.	१५
सिँचाई	सिँचाई संरचना निर्माण	११५६४६५००.	७४९६४००.	६४८.	२५
नदी नियन्त्रण	तटबन्ध तथा बाँध निर्माण	४३१४५०००.	५१६२१००.	११९६.	३०
खानेपानी	खानेपानी संरचना निर्माण	१७०००५०००.	६११३६३००.	३५९६.	४५
जम्मा		३२८७९६५००.	७३७९४७६९.	२२.३५	३०

४.९.३. प्रमुख उपलब्धीहरू

- यस मन्त्रालयको चालु आ.व. २०८२/८३ को वार्षिक विकास कार्यक्रम पुस्तिका प्रकाशित गरी सम्बन्धित पालिकामा पठाइएको।
- मन्त्रालयमा एकिकृत कार्यालय व्यवस्थापन प्रणाली (GIOMS) पूर्ण रूपमा संचालनमा ल्याइएको छ साथै यस अन्तर्गतका ८ वटा कार्यालयमा विद्युतीय हाजिरी पूर्ण रूपमा लागू भैसकेको छ।
- २०८२ भदौ २३ र २४ गते जेन्जी आन्दोलनका क्रममा भएको मन्त्रालय, मन्त्रालयको कर्मचारी आवास भवनको मर्मत सम्भार गरिएको छ।
- जेन्जी आन्दोलनका क्रममा सवारी साधन (चार पाङ्ग्रे र दुई पाङ्ग्रे) आगलागीका कारण ११ वटा पूर्ण क्षति (चार पाङ्ग्रे- ४ वटा, दुई पाङ्ग्रे-७) र १ वटा दुई पाङ्ग्रे आंशिक क्षति भएको। पूर्ण क्षति भएको सवारी साधनको सम्बन्धित इन्सुरेन्स कम्पनीमा बिमा रकम दावी गरिएको र आंशिक क्षति भएको सवारी साधनको मर्मत गरि संचालनमा ल्याइएको। पूर्ण क्षति भएको सवारी साधनहरूको लिलामी/मिनाहा प्रक्रियामा रहेको।
- चालु आ.व. को अर्धवार्षिक अवधिमा नयाँ सिंचित क्षेत्र विस्तार २७ हेक्टर, कृषक कुलो सुधार ४० हेक्टर, पुनर्स्थापना र सुधार २१० हेक्टर गरि २७७ हेक्टर जमिनमा भरपर्दो सिँचाई सुविधा पुगेको।
- चालु आ.व. को अर्धवार्षिक अवधिमा तटबन्ध निर्माण २४८० मिटर र जग्गा उकास १२.२५ हेक्टर भएको छ।
- चालु आ.व. को अर्धवार्षिक अवधिमा थप २८२८ घरधुरीमा नयाँ धारा जडान सम्पन्न भएको छ।
- गण्डकी प्रदेश विद्युत विकास ऐन, २०८२ जारी गरिएको छ।
- लिफ्टिड आयोजनामा विद्युत महशुल अनुदान सम्बन्धी मापदण्ड, २०८२ जारी गरिएको छ।

- मर्मत सम्भार तथा प्रणाली सुदृढीकरण आयोजना कार्यान्वयन मापदण्ड, २०८२ जारी गरिएको छ।

#### ४.१० सामाजिक विकास, युवा तथा खेलकुद मन्त्रालय

शिक्षा, स्वास्थ्य, युवा, खेलकुद, विज्ञान प्रविधि, महिला, बालबालिका, जेष्ठ नागरिक, अपाङ्गता भएका, सामाजिक सुरक्षा, भाषा संस्कृति, पुरातत्व, श्रम तथा रोजगारसँग सम्बन्धित विषयहरूको प्रदेशस्तरीय कानून, नीति, मापदण्डहरूको निर्माण एवम् कार्यान्वयन गर्नु यस मन्त्रालयको कार्य जिम्मेवारी रहेको छ। युवा सम्बन्धी प्रादेशिक नीति, कानून तथा योजना तर्जुमा, कार्यान्वयन र नियमन गर्नु, युवा वैज्ञानिक प्रोत्साहन गर्नु, खेलकुद सम्बन्धी प्रादेशिक नीति, कानून तथा मापदण्ड निर्धारण, कार्यान्वयन र नियमन गर्नु, खेलकुद तथा खेलकुद पूर्वाधारको विकास र प्रवर्द्धन गर्नु, खेलकुद प्रशासन र संघ-संस्थाको समन्वय र नियमन गर्नु, राष्ट्रिय र प्रादेशिक खेलकुद प्रतियोगिता तथा कार्यक्रम आयोजना र सहभागिता गराउनु साथै प्रदेशमा युवा तथा खेलकुद सम्बन्धी अन्य गतिविधिहरू सञ्चालन गर्नु यस मन्त्रालयको मुख्य कार्य-जिम्मेवारी रहेको छ।

#### ४.१०.१ वित्तीय विवरण

##### क. स्रोतगत विनियोजन र खर्चको विवरण

सामाजिक विकास, युवा तथा खेलकुद मन्त्रालयबाट आर्थिक वर्ष २०८२/०८३ मा विनियोजन गरिएको बजेट र समीक्षा अवधिमा भएको खर्चको स्रोतगत वित्तीय प्रगति विवरण निम्न अनुसार रहेको छ :-

तालिका २६ सामाजिक विकास, युवा तथा खेलकुद मन्त्रालयको स्रोतगत वित्तीय प्रगति विवरण

(रकम रू. हजारमा)

विवरण/स्रोत	चालु			पूँजीगत			कुल जम्मा	
	प्रदेश सरकार	सशर्त अनुदान	जम्मा	प्रदेश सरकार	विशेष अनुदान	सशर्त अनुदान		
शुरु विनियोजन	९२६५९३	५९७५५०	१५२४१४३	७९९३७४	१२७५०	१३८९००	८७९०२४	२३९५१६७
थप	१७००	०	१७००		६९२५०		६९२५०	६२९५०
घट	०	०	०		०	६९२५०	६९२५०	६९२५०
खुद बजेट	९२८२९३	५९७५५०	१५२५८४३	७२२९७४	७४०००	७७६५०	८७४६२४	२४००४६७
खर्च	१६९८९४.५५	१५३४५७	३२३३५१.६१	२२३७८.२४	७८१८.२	०	३०९९६.४५	३५३५४८.०५
	५	७	१	४	२	०	५	६
शुरु विनियोजन का आधारमा खर्च %	१८.३३	२५.६८	२१.२१	३.११	६१.३१	०	३.४६	१४.७६

खुद बजेटका आधारमा खर्च%	१८.३०	२५.६८	२१.१९	३.०९	१०.५६	०	३.४५	१४.७२
----------------------------------	-------	-------	-------	------	-------	---	------	-------

#### ४.१०.२ प्रमुख उपलब्धि

- लैङ्गिक हिंसा विरुद्धको निःशुल्क हटलाइन सेवा संचालनका लागि कर्मचारी नियुक्ती गरी परिचालन गरिएको।
- शारिरीक अपाङ्गता भएका व्यक्तिहरूका लागि राष्ट्रिय अपाङ्ग महासंघको समन्वयमा केयर टेकर नियुक्त गरी परिचालन गरिएको।
- बहिरा अपाङ्गता भएका व्यक्तिहरूका लागि राष्ट्रिय बहिरा महासंघको समन्वयमा दोभाषे नियुक्त गरी परिचालन।
- सरकारी कोषबाट पारश्रमिक पाउने बालबच्चाहरूको दिवा समयमा रेखदेख र हेरचाह गर्ने उद्देश्यले पोखरा ८ स्थित श्रीराम आधारभूत विद्यालयमा शिशु स्याहार केन्द्र संचालन गरी १७ जना बालबच्चाहरूलाई सेवा प्रदान गरिदै आएको।
- अपाङ्गता ऐन कार्यान्वयनका लागि नियमावलीको मस्यौदा निर्माणमा छलफल भईरहेको।
- श्रमिक तथा वैदेशिक रोजगारीमा गएका श्रमिकहरूका परिवारहरूलाई वित्तीय साक्षरता कार्यक्रम आँबुखैरेनी गाँऊपालिका, मर्स्याङ्दी गाँऊपालिका र बेनी नगरपालिका गरी ३ वटा पालिकामा वित्तीय साक्षरता कार्यक्रम संचालन गरी १८१ जना लाभान्वित भएका।
- रक एण्ड टनेल ईन्जिनियरिङ कार्यक्रमको सूचना प्रविधि व्यवस्थापनको लागि इन्जिनियरिङ अध्ययन संस्थान, पोखरा (WRC) संग संझौता गरिएको।
- शैक्षिक परामर्श र भाषा प्रशिक्षण गर्ने संस्थाहरूलाई नियमन र व्यवस्थित गर्न दर्ता प्रकृयाको लागि प्रस्ताव आव्हान गरिएकोमा १८६ वटा संस्थाहरूको प्रस्ताव प्राप्त भएको र प्रकृया पुगेका ३५ वटा संस्थालाई संचालन अनुमती दिइएको।
- प्रदेश भित्रका विभिन्न विद्यालयहरूको सञ्चालन, व्यवस्थापन र भौतिक पूर्वाधार स्तरोन्नतिको लागि सूचना प्रकाशन गरी ५७ वटा विद्यालयमा विपदबाट भएको क्षतिको भौतिक पूर्वाधार स्तरोन्नतिको लागि एकिकृत सेवा कार्यालयमा १ करोड ७५ लाख पठाइएको।
- माध्यमिक विद्यालयमा STEAM LAB स्थापना र संचालनका लागि १३१ वटा विद्यालयका लागि अनुदान उपलब्ध गराइएको।
- स्वावलम्बन र उद्यमशिलता विकासका लागि साधारण तथा प्राविधिक धार संचालन भएका सामुदायिक विद्यालयमा सिक्दै कमाउदै, कमाउदै सिक्दै कार्यक्रम संचालनका लागि ५९ वटा विद्यालयमा अनुदान उपलब्ध गराइएको।
- हिंसा पीडित महिला तथा बालबालिकाको संरक्षण र पुनर्स्थापनाको लागि पोखरा ३३ मा रहेको दीर्घकालिन पुनर्स्थापना केन्द्र (हाल ३५ जना रहेका) संचालनको लागि प्रथम किस्ता उपलब्ध गराइएको।

## ४.११ स्वास्थ्य मन्त्रालय

### ४.११.१ वित्तीय विवरण

#### क. स्रोतगत विनियोजन र खर्चको विवरण

स्वास्थ्य मन्त्रालयबाट आर्थिक वर्ष २०८२/०८३ मा विनियोजन गरिएको बजेट र समीक्षा अवधिमा भएको खर्चको स्रोतगत वित्तीय प्रगति विवरण निम्न अनुसार रहेको छ :-

तालिका २७ स्वास्थ्य मन्त्रालयको स्रोतगत वित्तीय प्रगति विवरण

(रकम रू. हजारमा)

विवरण/स्रोत	चालु			जम्मा	पूँजित				कुल जम्मा
	प्रदेश सरकार	सशर्त अनुदान	विशेष		प्रदेश सरकार	विशेष अनुदान	सशर्त अनुदान	जम्मा	
शुरु विनियोजन	१७७६३९०	८०३६००	३७३००	२६१७२९०	६५४१५०	३५५००	२०१००	७०९७५०	३३२७०४०
थप									
घट									
खुद बजेट	१७७६३९०	७४२४००	९८५००	२६१७२९०	६५४१५०	३५५००	२०१००	७०९७५०	३३२७०४०
खर्च	४८९९९७.६८	१५४८७३.३९	३६८४.४७	६४७७५५.४७	६०९९.५२	०	०	६०९९.५२	६५३८४७
शुरु विनियोजनका आधारमा खर्च %	२७.५३	१९.२७	९.८	२४.७४	०.९३	०	०	०.८५	१९.६५
खुद बजेटका आधारमा खर्च%	२७.५३	२०.८६	३.७	२४.७४	०.९३	०	०	०.८५	१९.६५

### ४.११.२ प्रमुख उपलब्धि:

#### १. मातृ, नवशिशु तथा बाल स्वास्थ्य

- घरमै सुत्केरी हुने दर घट्दो क्रममा रहेको तथा केही स्थानीय तहहरूमा “Zero Home Delivery” अभियान सञ्चालन
- जिल्लाहरूमा पूर्ण खोप सुनिश्चितता तथा दिगोपना घोषणा कार्यक्रम सम्पन्न
- किशोरीहरूमा रक्तअल्पता पहिचान तथा उपचार कार्यक्रम सञ्चालन
- बालमैत्री स्थानीय तह तथा स्वास्थ्य संस्था घोषणा प्रक्रिया अगाडि बढाइएको

#### २. नसर्ने रोग, मानसिक स्वास्थ्य तथा स्क्रिनिङ

- उच्च रक्तचाप, मधुमेह तथा क्षयरोग पहिचानका लागि नियमित स्क्रिनिङ कार्यक्रम सञ्चालन (AI X-ray सहित)
- नसर्ने रोग पहिचानका लागि विशेष अभियान सञ्चालन

- मानसिक स्वास्थ्य सम्बन्धी औषधि खरिद, मनोसामाजिक परामर्शदाता तालिम तथा सचेतना कार्यक्रम सञ्चालन
- विद्यालय तथा समुदायस्तरमा स्वास्थ्य शिक्षा कार्यक्रम सञ्चालन

### ३. स्वास्थ्य प्रणाली सुदृढीकरण तथा सेवा व्यवस्थापन

- EHMIS प्रणाली विस्तार तथा कार्यान्वयन (केही जिल्लामा पूर्ण रूपमा लागू)
- मासिक तथ्याङ्क समीक्षा (Data Review) र Feedback प्रणाली सञ्चालन गरी तथ्याङ्क गुणस्तरमा सुधार
- SORMAS प्रयोगमार्फत स्वास्थ्य आपतकालीन अवस्थाको निगरानी सुदृढीकरण
- कोल्ड चेन उपकरणको मर्मत, नियमित तापक्रम निगरानी तथा खोप सेसनहरूको नियमित सञ्चालन
- विद्युतीय भुक्तानी प्रणाली (EFT) कार्यान्वयन र NHFR मा स्वास्थ्यकर्मीहरूको विवरण अद्यावधिक
- मासिक जनस्वास्थ्य बुलेटिन प्रकाशन तथा कार्यालय वेबसाइट अद्यावधिक

### ४. विपद् तथा महामारी नियन्त्रण

- जिल्ला तथा स्थानीय तहमा Rapid Response Team (RRT/RRC) गठन तथा अभिमुखीकरण
- डेङ्गी लगायत किटजन्य रोग नियन्त्रणका लागि जनचेतनामुलक अभियान सञ्चालन
- पर्यटकहरूमा High altitude sickness सम्बन्धि जनचेतनाको लागी Brochure निर्माण गरी जिल्ला प्रहरी कार्यालयको सहकार्यमा घाँसाबाट वितरण गरीएको (मुस्ताङ)
- खानेपानी गुणस्तर निगरानी तथा बफर औषधि व्यवस्थापन

### ५. पोषण

- Growth Monitoring दरमा वृद्धि तथा कुपोषित बालबालिकाको पहिचान र प्रेषण
- पोषणमैत्री स्थानीय तह घोषणा प्रक्रिया अगाडि बढाइएको

### ६. प्रादेशिक अस्पतालहरूबाट सञ्चालन भएका क्रियाकलापहरू

- विशेषज्ञ सेवाहरू विस्तार गरी प्रयोगशाला शाखामा नयाँ जाँचहरू थप गरिएको
- NICU स्थापना गरिएको- धौलागिरी अस्पताल, बाग्लुङ
- स्थानीय स्तरमा समेत विशेषज्ञ सेवा विस्तार गरिएको
- आँपपिपल अस्पताल, गोरखामा फिजियोथेरापी र आँखा उपचार सेवा पुनःसुचारू गरिएको
- दन्त सेवा विस्तार गरिएको - तनहुँ अस्पताल
- नाक, कान, घाँटी सम्बन्धी विशेषज्ञ सेवा विस्तार- लमजुङ अस्पताल
- अन्तरंग सेवा सुचारू - बुर्तिबाङ, बाग्लुङ
- हाडजोर्नी तथा जनरल सर्जरी सम्बन्धि शल्यक्रिया सेवा शुरू गरिएको- प्रादेशिक जनरल तथा सरुवा रोग अस्पताल, कास्की
- CEONC कार्यक्रम अन्तर्गत विशेषज्ञ चिकित्सक नियुक्ति र सेवा संचालन -मुस्ताङ
- नसर्ने रोग र मानसिक रोगहरू को स्क्रिनिंग- विभिन्न जिल्लाहरू
- जन्मजात (Congenital) रोगहरूको पहिचान गर्न नवशिशु स्क्रिनिङ कार्यक्रम- आँपपिपल, गोरखा
- स्वास्थ्य बिमा सेवा संचालनको सुरुवात गरिएको - मनाङ

- प्रत्येक महिनाको २ दिन विशिष्टीकृत स्वास्थ्य सेवा सञ्चालन (मुटुरोग विशेषज्ञ, मृगौला रोग विशेषज्ञ तथा अर्थोपेडिक एवं स्पाइन सर्जन) ।- मध्यविन्दु अस्पताल
- ओ.पी.डी. रेडियोलोजी सेवाको समय (बिहान ८ बजेदेखि बेलुका ५ बजेसम्म) विस्तार गरिएको ।- मध्यविन्दु अस्पताल
- अस्पतालमा विस्तारित स्वास्थ्य सेवा (EHS) शुरु गरिएको ।- मध्यविन्दु अस्पताल
- अपरेशन सेवा लिने बिरामीहरूको संख्यामा उल्लेखनीय वृद्धि भएकाले दुईवटा अपरेशन कक्ष सञ्चालनमा ल्याइएको ।- मध्यविन्दु अस्पताल
- डायलाइसिस गर्ने बिरामीहरूको प्रतिकक्षा सुची कम गर्ने उद्देश्यले तेश्रो Dialysis Session शुरु गरिएको । - मध्यविन्दु अस्पताल
- पाठेघरको मुखको क्यान्सर, स्तन क्यान्सर लगायतका अन्य क्यान्सर स्क्रिनिङ तथा रोकथाम कार्यक्रम सञ्चालन- तनहुँ, लमजुङ
- आवश्यकता अनुसार महामारी एवं विपदको अवस्थामा औषधि, कीट तथा अन्य औषधिजन्य सामग्रीको व्यवस्थापन
- सेवाग्राहीहरूको लागि शौचालय र खानेपानी व्यवस्थापनको लागि नयाँ निर्माण तथा मर्मत सम्भार गरिएको - विभिन्न जिल्लाहरू
- अस्पतालहरूमा फोहोर व्यवस्थापनको लागि कार्यहरू (प्रणाली निर्माण र मर्मत) गरिएको
- Laundry Plant Install गरी संचालनमा ल्याइएको मध्यविन्दु अस्पताल
- रगत तथा रगतजन्य सेवा निशुल्क व्यवस्थापन
- EMR स्तरोन्नति गरि पूर्ण रूपमा संचालन

#### ७. प्रादेशिक आयुर्वेद चिकित्सालय अन्तर्गत सञ्चालन गरिएका क्रियाकलापहरू

- ओ.पी.डी., पंचकर्म, पूर्वकर्म, ल्याब तथा अकुपञ्चर सेवा नियमित सञ्चालन ।
- क्षारसूत्र शल्यचिकित्सा सेवा शुरु तथा विस्तार (म्याग्दी, पर्वत) ।
- दुर्गम क्षेत्रमा नसर्ने रोग स्क्रिनिङ कार्यक्रम सञ्चालन ।
- नसर्ने रोग रोकथाम तथा मानसिक स्वास्थ्य प्रवर्द्धन कार्यक्रम (तनहुँ, मुस्ताङ) ।
- सःशुल्क फार्मोसी सञ्चालन तथा सफ्टवेयर विकास (बागलुङ, कास्की) ।
- ल्याब सेवा सञ्चालनार्थ आवश्यक रिएजेन्ट खरिद (लमजुङ, बागलुङ) ।
- नागरिक आरोग्य सेवा केन्द्र सम्बन्धित पालिकामा हस्तान्तरण तथा समन्वय (लमजुङ, नवलपरासी पूर्व, बागलुङ) ।

#### ४.१२ वन तथा वातावरण मन्त्रालय

##### ४.१२.१ वित्तिय विवरण

##### क. स्रोतगत विनियोजन र खर्चको विवरण

गण्डकी प्रदेश वन तथा वातावरण मन्त्रालयबाट आर्थिक वर्ष २०८२/०८३ मा विनियोजन गरिएको बजेट र समीक्षा अवधिमा भएको खर्चको स्रोतगत वित्तीय प्रगति विवरण निम्न अनुसार रहेको छ :-

तालिका २८ गण्डकी प्रदेश वन तथा वातावरण मन्त्रालयको स्रोतगत वित्तीय प्रगति विवरण

(रकम रू. हजारमा)

विवरण/स्रोत	चालु			पूँजित			कुल जम्मा
	प्रदेश सरकार	सशर्त अनुदान	जम्मा	प्रदेश सरकार	सशर्त अनुदान	जम्मा	
शुरु विनियोजन	५६८७००	३२२००	६००९००	३१७९४०	१४६२००	४६४१४०	१०६५०४०
थप							
घट							
खुद बजेट	५६८७००	३२२००	६००९००	३२२९४५	१४६२००	४६९१४५	१०७००४५
खर्च	२०६७६२	९८१५.०४	२१६५७७.०८	८३०२.५९	६५०.२१	८९५२.८०	२२५५२९.८९
शुरु विनियोजनका आधारमा खर्च %	३६.३५	३०.८४	३६.०४	२.६१	०.४४	१.९२	२१.१७
खुद बजेटका आधारमा खर्च%	३६.३५	३०.८४	३६.०४	२.५	०.४४	१.९२	२१.०७

#### ४.१२.२ प्रमुख उपलब्धी:

- काठ उत्पादन: ६८८५२६.७३ क्यू फिट
- दाउरा उत्पादन: २४५ चट्टा
- राजश्व संकलन: रु १०,९७,५३,३८७ ( रु. ३,८५,२४,९७३ मु.अ. कर तथा ७,१२,२८,४१३ राजश्व)
- रोजगारी सृजना: करीब ८९०० श्रमदिन
- वन्यजन्तु उद्धार: १५४ वटा
- गैहकाष्ठ वन पैदावार: ४६,२३६ के.जी. सरकारद्वारा व्यवस्थित वनबाट २९३३ के.जी. सामुदायिक वनबाट साथै ५८,४१७ के.जी. निजी क्षेत्रबाट

#### ४.१३ .गण्डकी प्रदेश नीति तथा योजना आयोग

प्रदेशको नीति निर्माण र योजना तर्जुमा प्रक्रियालाई वैज्ञानिक र पारदर्शी बनाउने, दीर्घकालीन लक्ष्य, मार्गचित्र, नीति तथा आवधिक योजना तर्जुमा गरी त्यसको कार्यान्वयनको सहजिकरण गर्ने, मध्यमकालीन खर्च संरचनाको निर्माण, आर्थिक, सामाजिक, भौतिक पूर्वाधार, पर्यावरणीय र सुशासनका क्षेत्रमा रणनीतिक

प्रकृतिका आवधिक नीति तथा योजना तयार गर्ने, सम्बन्धित मन्त्रालय तथा निकायसँगको समन्वयमा प्रदेशस्तरका नयाँ विकास कार्यक्रम तथा आयोजनाहरूको लेखाजोखा, पूर्व मूल्याङ्कन तथा परीक्षण समेत गरी सहमति दिने, लाभ लागत लगायतका विविध विश्लेषणको आधारमा आयोजना बैंक (प्रोजेक्ट बैंक) र स्वीकृत कार्यविधि अनुसार आयोजना तयारी तथा छनौट सम्बन्धी काम गर्ने लगायतका काम यस आयोगको मुख्य कार्य जिम्मेवारी रहेको छ।

#### ४.१३.१ वित्तीय विवरण

##### क. स्रोतगत विनियोजन र खर्चको विवरण

गण्डकी प्रदेश नीति तथा योजना आयोगबाट आर्थिक वर्ष २०८२/०८३ मा विनियोजन गरिएको बजेट र समीक्षा अवधिमा भएको खर्चको स्रोतगत वित्तीय प्रगति विवरण निम्न अनुसार रहेको छ :-

तालिका २९ गण्डकी प्रदेश नीति तथा योजना आयोगको स्रोतगत वित्तीय प्रगति विवरण

(रकम रु. हजारमा)

विवरण/स्रोत	चालु	पूँजित	कुल जम्मा
	प्रदेश सरकार		
शुरु विनियोजन	७१०००	६०००	७७०००
थप	०	०	०
घट	०	०	०
खुद बजेट	७१०००	६०००	७७०००
खर्च	८१७२.०५	९२७.९३	९०९९.९८
शुरु विनियोजनका आधारमा खर्च %	११.५०	१५.४५	११.८१
खुद बजेटका आधारमा खर्च%	११.५०	१५.४५	११.८१

#### ४.१३.२ प्रमुख उपलब्धि:

- दोस्रो पञ्चवर्षीय योजना (२०८१/०८२- २०८५/०८६) कार्यान्वयन कार्ययोजना स्वीकृत गरिएको।
- स्रोत अनुमान समितिको बैठक मार्फत आगामी आर्थिक वर्ष २०८३-०८४ को प्रारम्भिक आय व्यय प्रक्षेपण गरि आर्थिक मामिला मन्त्रालयमा पठाईएको।
- मुख्यमन्त्री सार्वजनिक सुशासन फेलोसिप कार्यक्रम कार्यान्वयनको लागि कार्यविधि स्वीकृत भई कार्यान्वयनको चरणमा रहेको।
- गण्डकी प्रदेश विकास मार्गचित्रको अनुगमन तथा मुल्याङ्कन योजना स्वीकृत गरिएको।
- प्रदेश विकास समस्या समाधान समितिको २ वटा बैठक सम्पन्न भई आयोजना कार्यान्वयनमा देखिएका समस्याका सम्बन्धमा निर्णयहरू भई कार्यान्वयनमा रहेको।

## ४. समस्या, चुनौती र सुधारका प्रयास

चालु आर्थिक वर्ष २०८२/०८३ को प्रथम अर्धवार्षिक अवधिमा प्रदेश सरकारले बजेट तथा कार्यक्रम कार्यान्वयन र स्रोत परिचालन गर्दा निम्न समस्या र चुनौती महशुस गरी सुधारका प्रयास गरिएको छ :

### ४.१. समस्या र चुनौती

आर्थिक वर्ष २०८२/०८३ मा भएको बजेट विनियोजन तथा कार्यान्वयनमा देखिएका समस्या र चुनौतीहरू:

- स्रोत सुनिश्चितता भएका योजना र कार्यक्रमका लागि पर्याप्त बजेट विनियोजन नभएकोले मन्त्रालयहरूबाट वर्षेभरी रकमान्तर र अख्तियारी मिलानमा समय विताउने अवस्था देखिएको,
- खरिद कानूनको लामो प्रक्रियाका कारण र योजना शीर्षकमा पुग्ने बजेट विनियोजन नहुँदा वा विनियोजन कुशलता नहुँदा समयमा खर्च नहुने अवस्था देखिएको,
- विनियोजन भएको बजेट तथा कार्यक्रम भन्दा पनि गैर बजेटरी खर्चका कारण विनियोजन कुशलतामा कमी,
- बजेट तर्जुमा तथा कार्यान्वयन निर्देशिकाको पालना गरी बजेट क्यालेन्डर अनुसार पूर्ण तयारीका साथ कार्य नगर्ने प्रवृत्तिले बजेट विनियोजन दक्षता तथा कार्यान्वयन कुशलताको कमी
- आर्थिक वर्षको अन्तिम अवधिमा पूँजीगत खर्चको बृद्धिले विद्युतीय प्रणालीमा समस्या, कामको चाप र गुणस्तर उपलब्धि हासिल नहुनु ।
- बजेट निर्माण सम्बन्धी कार्यतालिका/समयसारिणीको पालना नहुनु र पर्याप्त छलफल नै नहुनु,
- न्यून स्रोत हुनु तर ठूला र महत्वाकांक्षी बजेटको आकांक्षा हुनु,
- गत विगत वर्षहरूको दायित्व बढी हुनु,
- नेपाल सरकारबाट प्राप्त हुने सशर्त अनुदान अनुमानयोग्य नहुनु,
- जिल्ला र कार्यालयस्तरबाट प्रस्तावित आयोजना तथा कार्यक्रम छनोट नहुँदा कार्यक्रम कार्यान्वयनमा जटिलता हुनु र कार्यक्रम संशोधन र रकमान्तरमा समय लाग्नु ।
- बहुवर्षीय योजनाहरूमा रकम विनियोजन न्यून भएको ।
- योजनाको ठेक्का प्रक्रियामा जानु पूर्व जग्गा प्राप्ति, क्षतिपूर्ति तथा जग्गादान, वातावरणीय अध्ययन नगरिकन कार्यान्वयन अग्रसर हुने अवस्था रहेको ।
- संरक्षित क्षेत्रमा वातावरणीय अध्ययन सहमति लिने प्रक्रिया झन्झटिलो हुदा कार्यान्वयनमा समस्या (संरक्षित क्षेत्रहरू जस्तै रामसार, ACAP, MCAP)
- वन क्षेत्रको जग्गा प्राप्ति, रुख कटान समयमा नहुदा आयोजना कार्यान्वयनमा समस्या : आलोक चक्रपथ ( RCIP-AF )
- स्थानीय तहले ढुङ्गा गिट्टी लगायतका स्थानीय निर्माण सामग्रीमा लाग्ने कर उठाउन सहजिकरण गरिदिन पत्राचार गरेको, निर्माण व्यवसायीले अटेरी गर्ने गरेको ।

- वन सँग सम्बन्धित संघीय कानून र प्रादेशिक कानून बीच कमजोर सामञ्जस्यस्ता, संविधानगत प्रदेशका केही अधिकार कार्यान्वयनमा समस्या,
- सिंचाई सम्बन्धी सम्पूर्ण कार्य र संरचनाहरू प्रदेश सरकारमा हस्तान्तरण भई आएको र प्रदेश सरकारको स्रोत साधनले मात्रै सिंचाई र नदि नियन्त्रण सम्बन्धी योजनाहरूमा माग बमोजिम योजना संचालन गर्न कठिनाई रहेको,
- संघबाट हस्तान्तरित र प्रदेश स्तरीय बहुवर्षीय आयोजनाहरू समयमै सम्पन्न गर्नका लागि स्रोत सुनिश्चितताको व्यवस्था नहुनु,

## ४.२. सुधारका सम्भावित मार्गचित्र

- बजेट तर्जुमा तथा कार्यान्वयन निर्देशिका, २०८० को अक्षरसः पालना गर्ने,
- राजस्व तथा प्रदेशको आन्तरिक स्रोत बढाउन र दायरा अभिवृद्धिमा विशेष प्राथमिकता दिने,
- बजेट तर्जुमाका प्रत्येक चरण पूरा गरी बजेट प्रस्ताव गर्ने,
- बजेट सीमालाई वस्तुपरक र वास्तविक स्रोतमा आधारित बनाउने,
- सभाबाट पास भएको बजेट तथा वार्षिक विकास कार्यक्रमभन्दा बाहिर गएर गैर बजेटरी योजना प्रस्ताव एवम् कार्यान्वयन नगर्ने,
- बजेट निर्माणका बखत अबण्डा बजेट र भैपरी बजेट राख्ने कार्यलाई अन्त्य गर्ने,
- प्रदेश गौरव तथा रूपान्तरणकारी आयोजनालाई मात्र बहुवर्षीय आयोजनाका रूपमा कार्यान्वयन गर्नुपर्ने,
- बजेट तर्जुमा गर्दा क्षेत्रगत सन्तुलन कायम गर्ने,
- प्रशासनिक खर्चमा मितव्ययीता एवम् प्रभावकारिता ल्याउने,
- अनुदानमा आधारित योजनाहरूको विनियोजन कुशलता र सफल कार्यान्वयनका लागि गरिने निर्णयमा केन्द्रमा अर्थ मन्त्रालय र प्रदेश तहका आर्थिक मामिला मन्त्रालय र योजना आयोगको प्रतिनिधित्व गराउने गरी कार्यविधि वा संयन्त्र विकास गर्नुपर्ने,
- प्रदेश र स्थानीय तहबाट प्रस्ताव माग गर्ने र यसमा सन्तुलन, प्राथमिकता, क्षेत्रगत विभाजन र सीमा निर्धारणमा योजना आयोगको भूमिका प्रष्ट हुनुपर्ने,
- विशेष र समपुरक अनुदानमा आधारित योजना र कार्यक्रमको प्रभावकारिताका लागि अल्पकालीन र दीर्घकालीन नतिजा खाका पूर्ववत रूपमा स्वीकृत गर्ने व्यवस्था गर्नुपर्ने ।
- बजेट विनियोजन गर्दा बहुवर्षीय योजनामा पर्याप्त बजेट विनियोजन गरि मात्र अन्य योजनामा बजेट विनियोजन गर्नुपर्ने
- फरक फरक स्थानीय तहमा रहेका योजनाहरू जोडेर बजेट विनियोजन गर्ने पद्धतीको अन्त्य गर्नुपर्ने
- पूर्व तयारी सम्पन्न भएका योजनाहरूलाई मात्र बहुवर्षीय योजनाको रूपमा छनौट गर्नुपर्ने
- योजनाको नाम खर्च शीर्षक र कार्यको प्रकृति अनुसार प्रविस्ट गर्नुपर्ने
- विस्तृत आयोजना प्रतिवेदन (DPR) तयार गरि कार्यान्वयन हुनुपर्ने

# अनुसुची:

## अनुसुची: १

### मन्त्रालयगत बजेट कार्यान्वयनको विवरण

मन्त्रालय	बजेट				निकास / खर्च				बाँकी
	चालु	पूँजीगत	वित्तिय	जम्मा	चालु	पूँजीगत	वि त्तिय	जम्मा	
गण्डकीप्रदेश	१२,६२,९२,२५,०००.००	१९,१०,०७,७४,०००.००	२५,००,००,०००.००	३९,९७,९९,९९,०००.००	२,६३,७९,३३,९४७.४४	२,६९,८४,९९,३०७.४५	०.००	५,३३,५६,२४,४५९.८९	२६,६४,४३,७४,५४५.९९
२०२ प्रदेश व्यवस्थापिका	१६,२०,२०,०००.००	५०,००,०००.०	०.००	१६,७०,२०,०००.००	५,३९,०८,७०९.५२	१७,९२,०४७.०	०.००	५,४९,००,७४.८२	१९,२९,९९,२५९.४८
२१० प्रदेश लोक सेवा आयोग	१०,८०,००,०००.००	३,४०,००,०००.००	०.००	१४,२०,००,०००.००	२,५२,८९,८५९.९०	३,२४,८७७.००	०.००	२,५६,०६,७२८.९०	१९,६३,९३,२७९.९०
२१६ मुख्य न्यायाधिवक्ताको कार्यालय	२,०५,००,०००.००	३९,५४,०००.०	०.००	२,३६,५४,०००.००	७६,३४,०९५.३०	४,४६,५९३.००	०.००	८०,८०,५२८.३०	१,५५,७३,४७९.७०
३०९ मुख्यमन्त्री तथा मन्त्रिपरिषद्को कार्यालय	८८,०५,००,०००.००	१६,३४,००,०००.००	०.००	१,०४,३९,००,०००.००	६,६४,६४,६८९.९६	३,५५,७९,९९८.००	०.००	१०,२०,४३,८८५.९६	९४,९८,५६,९९२.०४
३०५ आर्थिक मामिला मन्त्रालय	१९,८०,६५,५८४.००	३,५०,६०,०००.००	०.००	२३,३९,२५,५८४.००	२,३६,२०,४९०.४७	४०,६९,५९८.००	०.००	२,७६,८९,०८८.४७	२०,५४,४३,४९५.५३
३०७ उद्योग तथा पर्यटन मन्त्रालय	२६,५८,२४,०००.००	५८,२०,९९,०००.००	०.००	८४,७८,४३,०००.००	३,८०,२३,९७३.९५	४५,६३,८०८.००	०.००	४,२५,८६,९८९.९५	८०,५२,५६,०९८.०५
३१२ कृषि तथा भूमि व्यवस्था मन्त्रालय	१,९५,९६,६३,०००.००	१४,६५,८०,०००.००	०.००	२,१०,६२,४३,०००.००	२८,९९,७७,८४७.६७	८९,८३,६३०.५०	०.००	२८,९३,६९,४७८.९७	१,८१,८८,८९५.०३
३२९ वन तथा वातावरण मन्त्रालय	६०,०९,००,०००.००	४६,९९,४५,०००.००	०.००	१,०७,०८,४५,०००.००	२९,६५,७७,०८५.३०	८९,५२,८०७.३२	०.००	२२,५५,२९,८९२.६२	८४,४५,९५,९०७.३८
३३७ भौतिक पूर्वाधार विकास तथा यातायात व्यवस्थामन्त्रालय	४९,७३,९०,०००.००	१९,५८,०८,९३,८३९.००	०.००	१२,०७,८२,०३,८३९.००	१२,९७,५२,९८०.४७	९,८३,००,४५,५२९.४०	०.००	१,९५,९७,९७,९७७.८७	१०,९२,६४,०६,९२९.९३
३४० ऊर्जा, जलस्रोत तथा खानेपानी मन्त्रालय	३३,३५,००,०००.००	३,५४,४९,००,०००.००	०.००	३,८८,७६,००,०००.००	९०,९७,७७,९९९.९७	७६,७३,२६,९९०.०३	०.००	८६,९९,०४,९९०.२०	३,०९,८४,९५,८९८.००
३५० सामाजिक विकास,	९,५२,५८,४३,०००.००	८७,४६,२४,०००.००	०.००	२,४०,०४,६७,०००.००	३२,३३,५९,६९०.२२	३,०९,९६,४५२.२०	०.००	३५,३५,४८,०६२.४२	२,०४,६९,९८,९३५.५८

युवा तथा खेलकुद मन्त्रालय										
३७० स्वास्थ्य मन्त्रालय	२,६१,७२,९०.० ००.००	७०,९७,५०,००० .००	०.००	३,३२,७०,४०.० ००.००	६४,७७,५५,४ ७७.८३	६०,९१,५२७.० ०	०.००	६५,३८,४७,०० ४.८३	२,६७,३१,९२,९९ ५.१७	
३९१ प्रदेश नीति तथा योजना आयोग	७,१०,००,०००. ००	६०,००,०००.० ०	०.००	७,७०,००,०००. ००	८१,७२,०५०. ८८	९,२७,१३०.०० ००	०.००	९०,९९,१८०.८ ८	६,७९,००,८१९. १२	
५०१ अर्थ - वित्तीय व्यवस्था	०.००	०.००	२५,००,००,० ००.००	२५,००,००,०० ०.००	०.००	०.००	०.००	०.००	२५,००,००,०० ०.००	
५०२ अर्थ - आन्तरिक ऋण भुक्तानी	३०,००,०००.० ०	०.००	०.००	३०,००,०००.० ०	०.००	०.००	०.००	०.००	३०,००,०००.० ०	
६०१ कर्मचारी सुविधा तथा सेवानिवृत्त सुविधा	१०,००,००,०० ०.००	०.००	०.००	१०,००,००,०० ०.००	०.००	०.००	०.००	०.००	१०,००,००,०० ०.००	
६०२ अर्थ - विविध	१,२७,४६,७०,४ १६.००	९३,७१,२८,१६९. ००	०.००	२,२१,१७,९८,५८ ५.००	०.००	०.००	०.००	०.००	२,२१,१७,९८,५ ८५.००	
८०१ स्थानीय तह	२,०१,९०,५९,० ००.००	०.००	०.००	२,०१,९०,५९,० ००.००	७२,२४,३६,०६ ०.००	०.००	०.००	७२,२४,३६,०६ ०.००	१,२९,६६,२२,९४ ०.००	

अनुसूची: २  
शिर्षकगत बजेट कार्यान्वयनको सारांश विवरण

खर्च शिर्षक	शुरु बजेट	रकमान्तर		श्रोतान्तर		अन्तिम बजेट	निकासा /खर्च	बाँकी
		थप	घट	थप	घट			
गण्डकीप्रदेश	३१,९७,९९,९९,०००.००	७३,३०,४६,८३७.००	७३,३०,४६,८३७.००	०.००	०.००	३१,९७,९९,९९,०००.००	५,३३,५६,२४,४५४.८९	२६,६४,४३,७४,५४५.११
चालु	१२,६३,६६,७५,०००.००	६,९४,५६,५८४.००	७,६९,०६,५८४.००	०.००	०.००	१२,६२,९२,२५,०००.००	२,६३,७१,३३,१४७.४४	९,९९,२०,९१,८५२.५६
२११११ पारिश्रमिक कर्मचारी	२,२८,०६,९३,०००.००	०.००	०.००	०.००	०.००	२,२८,०६,९३,०००.००	७३,५९,२३,३८१.८३	१,५४,४७,६९,६१८.१७
२१११२ पारिश्रमिक पदाधिकारी	६,५५,९३,०००.००	०.००	०.००	०.००	०.००	६,५५,९३,०००.००	२,९८,१३,१२३.६०	३,५७,७९,८७६.४०
२११२१ पोशाक	३,६५,५५,०००.००	०.००	०.००	०.००	०.००	३,६५,५५,०००.००	३०,१६०.००	३,६५,५५,८४०.००
२११२२ खाद्यान्न	४,२४,४९,०००.००	०.००	०.००	०.००	०.००	४,२४,४९,०००.००	१,५७,३४,०२८.३७	२,६७,१४,९७१.६३
२११२३ औषधी उपचार खर्च	५४,०००.००	०.००	०.००	०.००	०.००	५४,०००.००	७,०८१.००	४६,९१९.००
२११३१ स्थानीय भत्ता	४,०९,२५,०००.००	०.००	०.००	०.००	०.००	४,०९,२५,०००.००	१,०९,०९,४३१.४९	३,००,१५,५६८.५१
२११३२ महंगी भत्ता	१८,२२,१९,०००.००	०.००	०.००	०.००	०.००	१८,२२,१९,०००.००	५,४४,२२,०३३.५५	१२,७७,९६,९६६.४५
२११३४ कर्मचारीको बैठक भत्ता	३,५३,१४,०००.००	०.००	०.००	०.००	०.००	३,५३,१४,०००.००	५०,९४,६५२.००	३,०२,१९,३४८.००
२११३५ कर्मचारी प्रोत्साहन तथा पुरस्कार	५४,५०,०००.००	०.००	०.००	०.००	०.००	५४,५०,०००.००	२,३१,५००.००	५२,१८,५००.००
२११३९ अन्यभत्ता	३,५७,४९,०००.००	०.००	०.००	०.००	०.००	३,५७,४९,०००.००	५९,७४,४८५.५०	२,९७,७४,५१४.५०
२११४१ पदाधिकारी बैठक भत्ता	८०,५८,०००.००	०.००	०.००	०.००	०.००	८०,५८,०००.००	१,७६,५९४.००	७८,८१,४०६.००
२११४२ पदाधिकारी अन्य सुबिधा	५,३८,३४,०००.००	०.००	०.००	०.००	०.००	५,३८,३४,०००.००	१,७५,१७,६३२.००	३,६३,१६,३६८.००
२११४९ पदाधिकारी अन्य भत्ता	५६,७६,०००.००	०.००	०.००	०.००	०.००	५६,७६,०००.००	६,८०,११७.००	४९,९५,८८३.००
२१२११ सामाजिक सुरक्षा कोष खर्च	३,१७,२०,०००.००	०.००	०.००	०.००	०.००	३,१७,२०,०००.००	९,०९,८८०.१२	३,०८,१०,११९.८८
२१२१२ योगदानमा आधारित निवृत्तभरण तथा उपदान कोष खर्च	३,३०,८६,०००.००	०.००	०.००	०.००	०.००	३,३०,८६,०००.००	५१,१४,३८०.२४	२,७९,७१,६१९.७६
२१२१३ योगदानमा आधारित बीमा कोष खर्च	१,४३,६८,०००.००	०.००	०.००	०.००	०.००	१,४३,६८,०००.००	२८,९३,४४३.९१	१,१४,७४,५५६.०९
२१२१९ अन्य सामाजिक सुरक्षा खर्च	४२,००,०००.००	०.००	०.००	०.००	०.००	४२,००,०००.००	०.००	४२,००,०००.००
२१२२२ पदाधिकारीको योगदानमा आधारित निवृत्तभरण तथा उपदान कोष खर्च	१,४४,०००.००	०.००	०.००	०.००	०.००	१,४४,०००.००	१०,७३३.००	१,३३,२६७.००
२२१११ पानी तथा बिजुली	११,१६,४५,०००.००	०.००	०.००	०.००	०.००	११,१६,४५,०००.००	४,१२,३८,५९९.३०	७,०४,०६,४००.७०
२२११२ संचार महसुल	४,२२,६४,०००.००	०.००	०.००	०.००	०.००	४,२२,६४,०००.००	९८,६५,७४२.२२	३,२३,९८,२५७.७८
२२२११ इन्धन (पदाधिकारी)	१,११,९८,०००.००	०.००	०.००	०.००	०.००	१,११,९८,०००.००	२०,५८,६२७.९५	९१,३९,३७२.०५
२२२१२ इन्धन (कार्यालय प्रयोजन)	९,६५,८१,०००.००	०.००	०.००	०.००	०.००	९,६५,८१,०००.००	३,०३,२७,६१६.६७	६,६२,५३,३८३.३३
२२२१३ सवारी साधन मर्मत खर्च	९,३६,२१,०००.००	१२,५०,०००.००	०.००	०.००	०.००	९,४८,७१,०००.००	२,८०,७८,००६.३८	६,६७,९२,९९३.६२
२२२१४ बिमा तथा नवीकरण खर्च	२,३७,०४,०००.००	१,५०,०००.००	०.००	०.००	०.००	२,३८,५४,०००.००	४७,८७,४८२.०२	१,९०,६६,५१७.९८
२२२२१ भैशिनरी तथा औजार मर्मतसम्भार	४,०४,१३,०००.००	०.००	०.००	०.००	०.००	४,०४,१३,०००.००	७५,६०,९९३.०६	३,२८,५२,००६.९४

तथा सञ्चालन खर्च								
२२२३१ निर्मित सार्वजनिक सम्पत्तिको मर्मत सम्भार खर्च	२,८३,०७,०००.००	३९,००,०००.००	०.००	०.००	०.००	३,२२,०७,०००.००	४८,५६,३४२.८०	२,७३,५०,६५७.२०
२२२९१ अन्य सम्पत्तिहरूको संचालन तथा सम्भार खर्च	१,८८,४५,०००.००	४,५०,०००.००	०.००	०.००	०.००	१,९२,९५,०००.००	२३,५९,१३७.००	१,६९,३५,८६३.००
२२३११ मसलन्द तथा कार्यालय सामग्री	८,९०,२२,०००.००	०.००	०.००	०.००	०.००	८,९०,२२,०००.००	२,७९,९०,०५९.५९	६,१०,३१,९४०.४१
२२३१२ पशुपंक्षीहरूको आहार	३१,९३,०००.००	०.००	०.००	०.००	०.००	३१,९३,०००.००	१३,९१,९१०.००	१८,०१,०९०.००
२२३१३ पुस्तक तथा सामग्री खर्च	१,८१,५८,०००.००	०.००	०.००	०.००	०.००	१,८१,५८,०००.००	४२,३८,४२२.८०	१,३९,१९,५७७.२०
२२३१४ इन्धन - अन्य प्रयोजन	१,७१,९५,०००.००	०.००	०.००	०.००	०.००	१,७१,९५,०००.००	४०,३४,२०१.९२	१,३१,६०,७९८.०८
२२३१५ पत्रपत्रिका, छपाई तथा सूचना प्रकाशन खर्च	५,३८,५१,०००.००	०.००	०.००	०.००	०.००	५,३८,५१,०००.००	१,००,९९,९१९.११	४,३७,५१,०८०.८९
२२३१९ अन्य कार्यालय संचालन खर्च	१,१६,१७,०००.००	५,००,०००.००	०.००	०.००	०.००	१,२१,१७,०००.००	२७,७२,५२५.९५	९३,४४,४७४.०५
२२४११ सेवा र परामर्श खर्च	११,२३,२०,०००.००	०.००	०.००	०.००	०.००	११,२३,२०,०००.००	३,०३,८३,१०८.००	८,१९,३६,८९२.००
२२४१२ सूचना प्रणाली तथा सफ्टवेयर संचालन खर्च	१,०७,१२,०००.००	०.००	०.००	०.००	०.००	१,०७,१२,०००.००	६,१७,६०१.००	१,००,९४,३९९.००
२२४१३ करार सेवा शुल्क	५७,२९,२०,०००.००	१,३६,५८४.००	०.००	०.००	०.००	५७,३०,५६,५८४.००	२२,४०,७६,९४९.४५	३४,८९,७९,६३४.५५
२२४१९ अन्य सेवा शुल्क	५३,५६,०००.००	०.००	०.००	०.००	०.००	५३,५६,०००.००	८,८१,२८५.००	४४,७४,७१५.००
२२५११ कर्मचारी तालिम खर्च	२,३६,१०,०००.००	०.००	०.००	०.००	०.००	२,३६,१०,०००.००	१६,५७,२०७.००	२,१९,५२,७९३.००
२२५१२ सीप विकास तथा जनचेतना तालिम तथा गोष्ठी सम्बन्धी खर्च	१३,९६,८३,०००.००	०.००	०.००	०.००	०.००	१३,९६,८३,०००.००	१,४३,४१,३१२.००	१२,५३,४१,६८८.००
२२५२१ उत्पादन सामग्री / सेवा खर्च	६,०७,०००.००	०.००	०.००	०.००	०.००	६,०७,०००.००	१,९९,६७२.००	४,०७,३२८.००
२२५२२ कार्यक्रम खर्च	३,४९,१२,८६,०००.००	४,०५,७०,०००.००	४,८४,२०,०००.००	०.००	०.००	३,४८,३४,३६,०००.००	३८,३२,७२,८५१.२२	३,१०,०१,६३,१४८.७८
२२५२९ विविध कार्यक्रम खर्च	७०,०००.००	०.००	०.००	०.००	०.००	७०,०००.००	०.००	७०,०००.००
२२६११ अनुगमन, मूल्याङ्कन खर्च	९,७७,१३,०००.००	०.००	०.००	०.००	०.००	९,७७,१३,०००.००	२,१८,३१,३४४.९१	७,५८,८१,६५५.०९
२२६१२ भ्रमण खर्च	३,१८,९७,०००.००	०.००	०.००	०.००	०.००	३,१८,९७,०००.००	७७,०२,४५८.००	२,४१,९४,५४२.००
२२६१३ विशिष्ट व्यक्ति तथा प्रतिनिधि मण्डलको भ्रमण खर्च	२३,००,०००.००	०.००	०.००	०.००	०.००	२३,००,०००.००	६९,०५०.००	२२,३०,९५०.००
२२७११ विविध खर्च	६,३३,४३,०००.००	०.००	०.००	०.००	०.००	६,३३,४३,०००.००	१,८९,९५,६०७.८०	४,४३,४७,३९२.२०
२४२११ आन्तरिक ऋणको व्याज	१५,००,०००.००	०.००	०.००	०.००	०.००	१५,००,०००.००	०.००	१५,००,०००.००
२४३११ अन्य तहका सरकारबाट प्राप्त ऋणको व्याज	१५,००,०००.००	०.००	०.००	०.००	०.००	१५,००,०००.००	०.००	१५,००,०००.००
२६३३१ समानीकरण अनुदान	१,१६,००,००,०००.००	०.००	०.००	०.००	०.००	१,१६,००,००,०००.००	५२,७९,६४,५००.००	६३,२०,३५,५००.००
२६३३३ विशेष अनुदान	५,९५,५०,०००.००	८०,००,०००.००	०.००	०.००	०.००	६,७५,५०,०००.००	१,३७,७५,०००.००	५,३७,७५,०००.००
२६३३४ सम्पुरक अनुदान	४९,४८,७०,०००.००	६०,००,०००.००	०.००	०.००	०.००	५०,०८,७०,०००.००	११,७२,८२,५६०.००	३८,३६,८७,४४०.००
२६३३६ सरात अनुदान (पुँजीगत)	१,९५,००,०००.००	०.००	०.००	०.००	०.००	१,९५,००,०००.००	५७,५०,०००.००	१,३७,५०,०००.००
२६३३७ विशेष अनुदान (पुँजीगत)	२६,७१,३९,०००.००	४०,००,०००.००	०.००	०.००	०.००	२७,११,३९,०००.००	५,७६,६४,०००.००	२१,३४,७५,०००.००

२६४१२ सरकारी निकाय, समिति एवं बोर्डहरूलाई सःशर्त चालुअनुदान	१५,५६,८४,०००.००	०.००	०.००	०.००	०.००	१५,५६,८४,०००.००	३,००,००,०००.००	१२,५६,८४,०००.००
२६४१३ अन्य संस्थालाई अनुदान—सःशर्त	४२,७०,८८,०००.००	३०,००,०००.००	०.००	०.००	०.००	४३,००,८८,०००.००	४,७६,६५,२२२.७६	३८,२४,२२,७७७.२४
२६४२२ सरकारी निकाय, समिति, बोर्ड - पुजिगत सःशर्त अनुदान	३५,००,०००.००	०.००	०.००	०.००	०.००	३५,००,०००.००	०.००	३५,००,०००.००
२६४२३ अन्य संस्थालाई सःशर्त पुँजीगत अनुदान	११,९९,१०,०००.००	१५,००,०००.००	१५,००,०००.००	०.००	०.००	११,९९,१०,०००.००	२,६५,९१,८१५.००	९,३३,१८,१८५.००
२७१११ सामाजिक सुरक्षा	१,६५,७८,०००.००	०.००	०.००	०.००	०.००	१,६५,७८,०००.००	४८,१२,७४४.००	१,१७,६५,२५६.००
२७११२ अन्य सामाजिक सुरक्षा	५०,००,०००.००	०.००	०.००	०.००	०.००	५०,००,०००.००	०.००	५०,००,०००.००
२७२११ छान्त्रवृत्ति	१,९१,५०,०००.००	०.००	०.००	०.००	०.००	१,९१,५०,०००.००	५७,६९,४२१.००	१,३३,८०,५७९.००
२७२१२ उद्धार, राहत तथा पुनर्स्थापना खर्च	१८,३१,६५,०००.००	०.००	०.००	०.००	०.००	१८,३१,६५,०००.००	१८,२६,४२०.००	१८,१३,३८,५८०.००
२७२१३ औषधी खरिद खर्च	१६,४६,९३,०००.००	०.००	०.००	०.००	०.००	१६,४६,९३,०००.००	१,३३,९३,५६९.९२	१५,१२,९९,४३०.०८
२७३११ निवृत्ति भरण तथा अशक्त वृत्ति	३०,००,०००.००	०.००	०.००	०.००	०.००	३०,००,०००.००	०.००	३०,००,०००.००
२७३१२ उपदान	९,१०,००,०००.००	०.००	०.००	०.००	०.००	९,१०,००,०००.००	०.००	९,१०,००,०००.००
२७३१३ सेवा निवृत्तको संचित विदा	१०,००,०००.००	०.००	०.००	०.००	०.००	१०,००,०००.००	०.००	१०,००,०००.००
२७३१४ सेवा निवृत्तको औषधी उपचार	१०,००,०००.००	०.००	०.००	०.००	०.००	१०,००,०००.००	०.००	१०,००,०००.००
२७३१५ मृत कर्मचारीको सुविधा तथा सहायता	५,००,०००.००	०.००	०.००	०.००	०.००	५,००,०००.००	०.००	५,००,०००.००
२८१४१ जग्गाको भाडा	३,६०,०००.००	०.००	०.००	०.००	०.००	३,६०,०००.००	०.००	३,६०,०००.००
२८१४२ घर भाडा	४,६६,८१,०००.००	०.००	०.००	०.००	०.००	४,६६,८१,०००.००	१,२१,८८,११४.००	३,४४,९२,८८६.००
२८१४३ सवारी साधन तथा मेशिनर औजार भाडा	५१,३२,०००.००	०.००	०.००	०.००	०.००	५१,३२,०००.००	४,१९,०९०.००	४७,१२,९१०.००
२८२११ राजस्व फिर्ता	५,००,०००.००	०.००	०.००	०.००	०.००	५,००,०००.००	०.००	५,००,०००.००
२८२१२ न्यायिक फिर्ता	५,००,०००.००	०.००	०.००	०.००	०.००	५,००,०००.००	०.००	५,००,०००.००
२८९११ भैपरी आउने चालु खर्च	१,३०,०६,५७,०००.००	०.००	२,६९,८६,५८४.००	०.००	०.००	१,२७,३६,७०,४१६.००	०.००	१,२७,३६,७०,४१६.००
<b>पुजिगत</b>	<b>१९,०९,३३,२४,०००.००</b>	<b>६६,३५,९०,२५३.००</b>	<b>६५,६१,४०,२५३.००</b>	<b>०.००</b>	<b>०.००</b>	<b>१९,१०,०७,७४,०००.००</b>	<b>२,६९,८४,९१,३०७.४५</b>	<b>१६,४०,२२,८२,६९२.५५</b>
३११११ आवासीय भवन निर्माण/खरिद	४५,००,०००.००	०.००	०.००	०.००	०.००	४५,००,०००.००	०.००	४५,००,०००.००
३१११२ गैर आवासीय भवन निर्माण/खरिद	८९,९३,५५,०००.००	२३,७६,६६,०००.००	२३,७६,६६,०००.००	०.००	०.००	८९,९३,५५,०००.००	१२,३४,५२,२४३.८४	७७,५९,०२,७५६.१६
३१११४ जग्गा विकास कार्य	७,००,०००.००	०.००	०.००	०.००	०.००	७,००,०००.००	०.००	७,००,०००.००
३११२१ सवारी साधन	१५,९६,३३,०००.००	०.००	०.००	०.००	०.००	१५,९६,३३,०००.००	६५,१७,३६६.५०	१५,३१,१५,६३३.५०
३११२२ मेशिनरी तथा औजार	३९,५७,८३,०००.००	१,२२,४९,०००.००	१०,००,०००.००	०.००	०.००	४०,७९,३२,०००.००	१,५४,५५,०९६.३४	३९,२४,७६,९०३.६६
३११२३ फर्निचर तथा फिक्चर्स	७,२०,२७,०००.००	५०,४६,०००.००	१०,००,०००.००	०.००	०.००	७,६०,७३,०००.००	१,०५,०५,२५२.००	६,५५,६७,७४८.००
३११३४ कम्प्युटर सफ्टवेयर निर्माण तथा खरिद खर्च	२,९८,७०,०००.००	१,००,०००.००	०.००	०.००	०.००	२,९९,७०,०००.००	२,९२,०००.००	२,९६,७८,०००.००
३११३५ पूँजीगत परामर्श खर्च	१,३६,००,०००.००	०.००	०.००	०.००	०.००	१,३६,००,०००.००	०.००	१,३६,००,०००.००
३११५१ सडक तथा पुल निर्माण	१०,८७,९५,०४,०००.००	९,२५,५२,४३५.००	३,५०,००,०००.००	०.००	०.००	१०,९३,७०,५६,४३५.००	१,७४,६२,६६,१७८.५२	९,१९,०७,९०,२५६.४८

३११५३ विद्युत संरचना निर्माण	१६,९५,५०,०००.००	०.००	०.००	०.००	०.००	१६,९५,५०,०००.००	०.००	१६,९५,५०,०००.००
३११५४ तटबन्ध तथा बाँधनिर्माण	४३,१४,५०,०००.००	०.००	०.००	०.००	०.००	४३,१४,५०,०००.००	५,४३,९९,१४५.००	३७,७०,५०,८५५.००
३११५५ सिंचाई संरचना निर्माण	१,१५,६४,६५,०००.००	१३,८०,७५,४२२.००	१३,८०,७५,४२२.००	०.००	०.००	१,१५,६४,६५,०००.००	७,७५,९२,८७९.९४	१,०७,८८,७२,१२०.०६
३११५६ खानेपानीसंरचना निर्माण	१,७०,२८,५०,०००.००	२,००,०००.००	०.००	०.००	०.००	१,७०,३०,५०,०००.००	६२,३५,९४,८४८.०९	१,०७,९४,५५,१५१.९१
३११५७ बन तथा वातावरण संरक्षण	४३,२२,१०,०००.००	५,००,०००.००	५,००,०००.००	०.००	०.००	४३,२२,१०,०००.००	७४,५४,७८०.००	४२,४७,५५,२२०.००
३११५८ सरसफाई संरचना निर्माण	१४,५०,०००.००	०.००	०.००	०.००	०.००	१४,५०,०००.००	७,१२,७८६.३७	७,३७,२१३.६३
३११५९ अन्य सार्वजनिक निर्माण	१,४१,०८,०३,०००.००	१२,०४,८२,०००.००	११,४४,८४,०००.००	०.००	०.००	१,४१,६८,०१,०००.००	१,०४,९३,९०८.३१	१,४०,६३,०७,०९१.६९
३११६१ निर्मित भवनको संरचनात्मक सुधार खर्च	८,६१,५९,०००.००	४,७१,९८,३९६.००	५,००,०००.००	०.००	०.००	१३,२८,५७,३९६.००	१,००,९४,८०३.२२	१२,२७,६२,५९२.७८
३११७१ पूँजीगत सुधार खर्च सार्वजनिक निर्माण	७,१३,४५,०००.००	१८,५४,०००.००	७,००,०००.००	०.००	०.००	७,२४,९९,०००.००	९०,६२,०९६.३२	६,३४,३६,९०३.६८
३११७२ पूँजीगत अनुसन्धान तथा परामर्श	११,१४,९४,०००.००	७६,६७,०००.००	७६,६७,०००.००	०.००	०.००	११,१४,९४,०००.००	२५,९७,९२३.००	१०,८८,९६,०७७.००
३१४११ जग्गा प्राप्ति	७९,००,०००.००	०.००	०.००	०.००	०.००	७९,००,०००.००	०.००	७९,००,०००.००
३१५११ भैपरी आजने पूँजीगत	१,०५,६६,७६,०००.००	०.००	११,९५,४७,८३९.००	०.००	०.००	९३,७१,२८,१६९.००	०.००	९३,७१,२८,१६९.००
वित्तिय	२५,००,००,०००.००	०.००	०.००	०.००	०.००	२५,००,००,०००.००	०.००	२५,००,००,०००.००
३२१५२ अन्य संस्थामा शेयर लगानी	२५,००,००,०००.००	०.००	०.००	०.००	०.००	२५,००,००,०००.००	०.००	२५,००,००,०००.००

अनुसूची-३  
अनुदान संख्या अनुसार स्रोतगत बजेट कार्यान्वयनको अवस्था

मन्त्रालय	शुरु बजेट	रकमान्तर		श्रोतान्तर		अन्तिम बजेट	निकासा /खर्च	बाँकी
		थप	घट	थप	घट			
गण्डकीप्रदेश	३१,९७,९९,९९,०००.००	७३,३०,४६,८३७.००	७३,३०,४६,८३७.००	०.००	०.००	३१,९७,९९,९९,०००.००	५,३३,५६,२४,४५४.८९	२६,६४,४३,७४,५४५.११
२०२ प्रदेश व्यवस्थापिका	१६,७०,२०,०००.००	०.००	०.००	०.००	०.००	१६,७०,२०,०००.००	५,४९,००,७४८.५२	११,२१,१९,२५१.४८
नगद/प्रदेशसरकार	१६,७०,२०,०००.००	०.००	०.००	०.००	०.००	१६,७०,२०,०००.००	५,४९,००,७४८.५२	११,२१,१९,२५१.४८
०१ नगद (आन्तरिक स्रोत)	१६,७०,२०,०००.००	०.००	०.००	०.००	०.००	१६,७०,२०,०००.००	५,४९,००,७४८.५२	११,२१,१९,२५१.४८
२१० प्रदेश लोक सेवा आयोग	१४,२०,००,०००.००	०.००	०.००	०.००	०.००	१४,२०,००,०००.००	२,५६,०६,७२८.९०	११,६३,९३,२७१.१०
नगद/प्रदेशसरकार	१४,२०,००,०००.००	०.००	०.००	०.००	०.००	१४,२०,००,०००.००	२,५६,०६,७२८.९०	११,६३,९३,२७१.१०
०१ नगद (आन्तरिक स्रोत)	१४,२०,००,०००.००	०.००	०.००	०.००	०.००	१४,२०,००,०००.००	२,५६,०६,७२८.९०	११,६३,९३,२७१.१०
२१६ मुख्य न्यायाधिकृताको कार्यालय	२,२५,००,०००.००	११,५४,०००.००	०.००	०.००	०.००	२,३६,५४,०००.००	८०,८०,५२८.३०	१,५५,७३,४७१.७०
नगद/प्रदेशसरकार	२,२५,००,०००.००	११,५४,०००.००	०.००	०.००	०.००	२,३६,५४,०००.००	८०,८०,५२८.३०	१,५५,७३,४७१.७०
०१ नगद (आन्तरिक स्रोत)	२,२५,००,०००.००	११,५४,०००.००	०.००	०.००	०.००	२,३६,५४,०००.००	८०,८०,५२८.३०	१,५५,७३,४७१.७०
३०१ मुख्यमन्त्री तथा मन्त्रिपरिषद्को	१,०४,३९,००,०००.००	१०,२४,७६,०००.००	१०,२४,७६,०००.००	०.००	०.००	१,०४,३९,००,०००.००	१०,२०,४३,८८७.९६	९४,१८,५६,११२.०४
नगद/प्रदेशसरकार	८४,३९,००,०००.००	८,५१,६६,०००.००	८,५१,६६,०००.००	०.००	०.००	८४,३९,००,०००.००	८,६८,३३,८९७.५१	७५,८०,६६,१०२.४९
०१ नगद (आन्तरिक स्रोत)	८४,३९,००,०००.००	८,५१,६६,०००.००	८,५१,६६,०००.००	०.००	०.००	८४,३९,००,०००.००	८,६८,३३,८९७.५१	७५,८०,६६,१०२.४९
नेपालसरकार	२०,००,००,०००.००	१,७३,१०,०००.००	१,७३,१०,०००.००	०.००	०.००	२०,००,००,०००.००	१,५२,०९,९९०.४५	१८,४७,९०,००९.५५
१२ सशर्त अनुदान	२०,००,००,०००.००	१,७३,१०,०००.००	१,७३,१०,०००.००	०.००	०.००	२०,००,००,०००.००	१,५२,०९,९९०.४५	१८,४७,९०,००९.५५
३०५ आर्थिक मामिला मन्त्रालय	२३,२९,८९,०००.००	१,३६,५८४.००	०.००	०.००	०.००	२३,३१,२५,५८४.००	२,७६,८२,०८८.४७	२०,५४,४३,४९५.५३
नगद/प्रदेशसरकार	२३,२९,८९,०००.००	१,३६,५८४.००	०.००	०.००	०.००	२३,३१,२५,५८४.००	२,७६,८२,०८८.४७	२०,५४,४३,४९५.५३
०१ नगद (आन्तरिक स्रोत)	२३,२९,८९,०००.००	१,३६,५८४.००	०.००	०.००	०.००	२३,३१,२५,५८४.००	२,७६,८२,०८८.४७	२०,५४,४३,४९५.५३
३०७ उद्योग तथा पर्यटन मन्त्रालय	८४,२१,९३,०००.००	१४,२३,४४,०००.००	१३,६६,९४,०००.००	०.००	०.००	८४,७८,४३,०००.००	४,२५,८६,९८१.९५	८०,५२,५६,०१८.०५
नगद/प्रदेशसरकार	८४,२१,९३,०००.००	१४,२३,४४,०००.००	१३,६६,९४,०००.००	०.००	०.००	८४,७८,४३,०००.००	४,२५,८६,९८१.९५	८०,५२,५६,०१८.०५
०१ नगद (आन्तरिक स्रोत)	८४,२१,९३,०००.००	१४,२३,४४,०००.००	१३,६६,९४,०००.००	०.००	०.००	८४,७८,४३,०००.००	४,२५,८६,९८१.९५	८०,५२,५६,०१८.०५
३१२ कृषि तथा भूमि व्यवस्था मन्त्रालय	२,०८,६७,४०,०००.००	१,१४,९३,०००.००	०.००	०.००	०.००	२,०९,८२,४३,०००.००	२८,९३,६१,४७८.१७	१,८०,८८,८१,५२१.८३

नगद/प्रदेशसरकार	१,७१,६२,८७,०००.००	१,१४,९३,०००.००	०.००	०.००	०.००	१,७२,७७,८०,०००.००	२५,००,३२,१२२.५२	१,४७,७७,४७,८७७.४८
०१ नगद (आन्तरिक स्रोत)	१,७१,६२,८७,०००.००	१,१४,९३,०००.००	०.००	०.००	०.००	१,७२,७७,८०,०००.००	२५,००,३२,१२२.५२	१,४७,७७,४७,८७७.४८
नेपालसरकार	३७,०४,६३,०००.००	०.००	०.००	०.००	०.००	३७,०४,६३,०००.००	३,९३,२९,३५५.६५	३३,११,३३,६४४.३५
१२ सशर्त अनुदान	३७,०४,६३,०००.००	०.००	०.००	०.००	०.००	३७,०४,६३,०००.००	३,९३,२९,३५५.६५	३३,११,३३,६४४.३५
३२९ वन तथा वातावरण मन्त्रालय	१,०६,५०,४०,०००.००	५९,०५,०००.००	९,००,०००.००	०.००	०.००	१,०७,००,४५,०००.००	२२,५५,२९,८९२.६२	८४,४५,१५,१०७.३८
नगद/प्रदेशसरकार	८८,६६,४०,०००.००	५९,०५,०००.००	९,००,०००.००	०.००	०.००	८९,१६,४५,०००.००	२१,५०,६४,६४१.२२	६७,६५,८०,३५८.७८
०१ नगद (आन्तरिक स्रोत)	८८,६६,४०,०००.००	५९,०५,०००.००	९,००,०००.००	०.००	०.००	८९,१६,४५,०००.००	२१,५०,६४,६४१.२२	६७,६५,८०,३५८.७८
नेपालसरकार	१७,८४,००,०००.००	०.००	०.००	०.००	०.००	१७,८४,००,०००.००	१,०४,६५,२५१.४०	१६,७९,३४,७४८.६०
१२ सशर्त अनुदान	१७,८४,००,०००.००	०.००	०.००	०.००	०.००	१७,८४,००,०००.००	१,०४,६५,२५१.४०	१६,७९,३४,७४८.६०
३३७ भौतिक पूर्वाधार विकास तथा	११,९८,०९,०८,०००.००	१३,७८,६२,८३१.००	४,०५,६७,०००.००	०.००	०.००	१२,०७,८२,०३,८३१.००	१,९५,१७,९७,७०९.८७	१०,१२,६४,०६,१२१.१३
नगद/प्रदेशसरकार	२,५१,९२,८२,०००.००	१०,२८,६२,८३१.००	५५,६७,०००.००	०.००	०.००	२,६१,६५,७७,८३१.००	५७,७४,०६,४०४.१५	२,०३,९१,७१,४२६.८५
०१ नगद (आन्तरिक स्रोत)	२,५१,९२,८२,०००.००	१०,२८,६२,८३१.००	५५,६७,०००.००	०.००	०.००	२,६१,६५,७७,८३१.००	५७,७४,०६,४०४.१५	२,०३,९१,७१,४२६.८५
नेपालसरकार	९,४६,१६,२६,०००.००	३,५०,००,०००.००	३,५०,००,०००.००	०.००	०.००	९,४६,१६,२६,०००.००	१,३७,४३,९१,३०५.७२	८,०८,७२,३४,९९४.२८
११ विस्तीय समानिकरण अनुदान	७,७३,८९,००,०००.००	३,५०,००,०००.००	३,५०,००,०००.००	०.००	०.००	७,७३,८९,००,०००.००	१,१९,८९,३९,४३३.७९	६,५३,९९,६०,५६६.२१
१२ सशर्त अनुदान	१,०८,३०,२६,०००.००	०.००	०.००	०.००	०.००	१,०८,३०,२६,०००.००	११,२९,५७,७०९.९३	९७,००,६८,२९०.०७
१३ समपुरक अनुदान	६३,९७,००,०००.००	०.००	०.००	०.००	०.००	६३,९७,००,०००.००	६,२४,९४,१६२.००	५७,७२,०५,८३८.००
३४० उर्जा ,जलश्रोत तथा खानेपानी	३,८८,५१,००,०००.००	१४,३३,७५,४२२.००	१४,०८,७५,४२२.००	०.००	०.००	३,८८,७५,००,०००.००	८६,९१,०४,१०२.००	३,०१,८४,८९,८९८.००
नगद/प्रदेशसरकार	३,४७,५५,००,०००.००	१४,३३,७५,४२२.००	१४,०८,७५,४२२.००	०.००	०.००	३,४७,८०,००,०००.००	८१,२३,०१,०९९.००	३,६६,५६,९८,९०१.००
०१ नगद (आन्तरिक स्रोत)	३,४७,५५,००,०००.००	१४,३३,७५,४२२.००	१४,०८,७५,४२२.००	०.००	०.००	३,४७,८०,००,०००.००	८१,२३,०१,०९९.००	३,६६,५६,९८,९०१.००
नेपालसरकार	४०,९६,००,०००.००	०.००	०.००	०.००	०.००	४०,९६,००,०००.००	५,६८,०३,००३.००	३५,२७,९६,९९७.००
१२ सशर्त अनुदान	११,९०,००,०००.००	०.००	०.००	०.००	०.००	११,९०,००,०००.००	२,२२,९२,२७९.००	९,६७,०७,७२१.००
१४ विशेष अनुदान	२९,०६,००,०००.००	०.००	०.००	०.००	०.००	२९,०६,००,०००.००	३,४५,१०,७२४.००	२५,६०,८९,२७६.००
३५० सामाजिक विकास, युवा तथा खेलकुद	२,३९,५१,६७,०००.००	५३,००,०००.००	०.००	०.००	०.००	२,४०,०४,६७,०००.००	३५,३५,४८,०६२.४२	२,०४,६९,१८,९३७.५८
नगद/प्रदेशसरकार	१,६४,५९,६७,०००.००	५३,००,०००.००	०.००	०.००	०.००	१,६५,१२,६७,०००.००	१९,२२,७२,८०७.६६	१,४५,८९,९४,१९२.३४
०१ नगद (आन्तरिक स्रोत)	१,६४,५९,६७,०००.००	५३,००,०००.००	०.००	०.००	०.००	१,६५,१२,६७,०००.००	१९,२२,७२,८०७.६६	१,४५,८९,९४,१९२.३४
नेपालसरकार	७४,९२,००,०००.००	०.००	०.००	०.००	०.००	७४,९२,००,०००.००	१६,१२,७५,२५४.७६	५८,७९,२४,७४५.२४
१२ सशर्त अनुदान	६७,५२,००,०००.००	०.००	०.००	०.००	०.००	६७,५२,००,०००.००	१६,१२,७५,२५४.७६	५९,३९,२४,७४५.२४
१४ विशेष अनुदान	७,४०,००,०००.००	०.००	०.००	०.००	०.००	७,४०,००,०००.००	०.००	७,४०,००,०००.००
३७० स्वास्थ्य मन्त्रालय	३,३२,७०,४०,०००.००	१६,५०,००,०००.००	१६,५०,००,०००.००	०.००	०.००	३,३२,७०,४०,०००.००	६५,३८,४७,००४.८३	२,६७,३१,९२,९९५.१७
नगद/प्रदेशसरकार	२,४३,०५,४०,०००.००	१६,५०,००,०००.००	१६,५०,००,०००.००	०.००	०.००	२,४३,०५,४०,०००.००	४९,५२,८९,२१०.३३	१,९३,५२,५०,७८९.६७

०१ नगद (आन्तरिक स्रोत)	२,४३,०५,४०,०००.००	१६,५०,००,०००.००	१६,५०,००,०००.००	०.००	०.००	२,४३,०५,४०,०००.००	४९,५२,८९,२१०.३३	१,९३,५२,५०,७८९.६७
<b>नेपालसरकार</b>	<b>८९,६५,००,०००.००</b>	<b>०.००</b>	<b>०.००</b>	<b>०.००</b>	<b>०.००</b>	<b>८९,६५,००,०००.००</b>	<b>१५,८५,५७,७९४.५०</b>	<b>७३,७९,४२,२०५.५०</b>
१२ सशर्त अनुदान	७६,२५,००,०००.००	०.००	०.००	०.००	०.००	७६,२५,००,०००.००	१५,४८,७३,३१७.००	६०,७६,२६,६८३.००
१४ विशेष अनुदान	१३,४०,००,०००.००	०.००	०.००	०.००	०.००	१३,४०,००,०००.००	३६,८४,४७७.५०	१३,०३,१५,५२२.५०
<b>३९१ प्रदेश नीति तथा योजना आयोग</b>	<b>७,७०,००,०००.००</b>	<b>०.००</b>	<b>०.००</b>	<b>०.००</b>	<b>०.००</b>	<b>७,७०,००,०००.००</b>	<b>९०,९९,१८०.८८</b>	<b>६,७९,००,८१९.१२</b>
<b>नगद/प्रदेशसरकार</b>	<b>७,७०,००,०००.००</b>	<b>०.००</b>	<b>०.००</b>	<b>०.००</b>	<b>०.००</b>	<b>७,७०,००,०००.००</b>	<b>९०,९९,१८०.८८</b>	<b>६,७९,००,८१९.१२</b>
०१ नगद (आन्तरिक स्रोत)	७,७०,००,०००.००	०.००	०.००	०.००	०.००	७,७०,००,०००.००	९०,९९,१८०.८८	६,७९,००,८१९.१२
<b>५०१ अर्थ - वित्तीय व्यवस्था</b>	<b>२५,००,००,०००.००</b>	<b>०.००</b>	<b>०.००</b>	<b>०.००</b>	<b>०.००</b>	<b>२५,००,००,०००.००</b>	<b>०.००</b>	<b>२५,००,००,०००.००</b>
<b>नगद/प्रदेशसरकार</b>	<b>२५,००,००,०००.००</b>	<b>०.००</b>	<b>०.००</b>	<b>०.००</b>	<b>०.००</b>	<b>२५,००,००,०००.००</b>	<b>०.००</b>	<b>२५,००,००,०००.००</b>
०१ नगद (आन्तरिक स्रोत)	२५,००,००,०००.००	०.००	०.००	०.००	०.००	२५,००,००,०००.००	०.००	२५,००,००,०००.००
<b>५०२ अर्थ - आन्तरिक ऋण भुक्तानी</b>	<b>३०,००,०००.००</b>	<b>०.००</b>	<b>०.००</b>	<b>०.००</b>	<b>०.००</b>	<b>३०,००,०००.००</b>	<b>०.००</b>	<b>३०,००,०००.००</b>
<b>नगद/प्रदेशसरकार</b>	<b>३०,००,०००.००</b>	<b>०.००</b>	<b>०.००</b>	<b>०.००</b>	<b>०.००</b>	<b>३०,००,०००.००</b>	<b>०.००</b>	<b>३०,००,०००.००</b>
०१ नगद (आन्तरिक स्रोत)	३०,००,०००.००	०.००	०.००	०.००	०.००	३०,००,०००.००	०.००	३०,००,०००.००
<b>६०१ कर्मचारी सुविधा तथा सेवानिवृत्त</b>	<b>१०,००,००,०००.००</b>	<b>०.००</b>	<b>०.००</b>	<b>०.००</b>	<b>०.००</b>	<b>१०,००,००,०००.००</b>	<b>०.००</b>	<b>१०,००,००,०००.००</b>
<b>नगद/प्रदेशसरकार</b>	<b>१०,००,००,०००.००</b>	<b>०.००</b>	<b>०.००</b>	<b>०.००</b>	<b>०.००</b>	<b>१०,००,००,०००.००</b>	<b>०.००</b>	<b>१०,००,००,०००.००</b>
०१ नगद (आन्तरिक स्रोत)	१०,००,००,०००.००	०.००	०.००	०.००	०.००	१०,००,००,०००.००	०.००	१०,००,००,०००.००
<b>६०२ अर्थ - विविध</b>	<b>२,३५,८३,३३,०००.००</b>	<b>०.००</b>	<b>१४,६५,३४,४१५.००</b>	<b>०.००</b>	<b>०.००</b>	<b>२,२१,१७,९८,५८५.००</b>	<b>०.००</b>	<b>२,२१,१७,९८,५८५.००</b>
<b>नगद/प्रदेशसरकार</b>	<b>२,३५,८३,३३,०००.००</b>	<b>०.००</b>	<b>१४,६५,३४,४१५.००</b>	<b>०.००</b>	<b>०.००</b>	<b>२,२१,१७,९८,५८५.००</b>	<b>०.००</b>	<b>२,२१,१७,९८,५८५.००</b>
०१ नगद (आन्तरिक स्रोत)	२,३५,८३,३३,०००.००	०.००	१४,६५,३४,४१५.००	०.००	०.००	२,२१,१७,९८,५८५.००	०.००	२,२१,१७,९८,५८५.००
<b>८०१ स्थानीय तह</b>	<b>२,००,१०,५९,०००.००</b>	<b>१,८०,००,०००.००</b>	<b>०.००</b>	<b>०.००</b>	<b>०.००</b>	<b>२,०१,९०,५९,०००.००</b>	<b>७२,२४,३६,०६०.००</b>	<b>१,२९,६६,२२,९४०.००</b>
<b>नगद/प्रदेशसरकार</b>	<b>२,००,१०,५९,०००.००</b>	<b>१,८०,००,०००.००</b>	<b>०.००</b>	<b>०.००</b>	<b>०.००</b>	<b>२,०१,९०,५९,०००.००</b>	<b>७२,२४,३६,०६०.००</b>	<b>१,२९,६६,२२,९४०.००</b>
०१ नगद (आन्तरिक स्रोत)	२,००,१०,५९,०००.००	१,८०,००,०००.००	०.००	०.००	०.००	२,०१,९०,५९,०००.००	७२,२४,३६,०६०.००	१,२९,६६,२२,९४०.००

**अनुसूची-४**  
**स्थानीय तह वित्तिय हस्तान्तरणको विवरण**

**रु हजारमा**

ब.उ.शि.न.	स्थानीयतहहरू	जम्मा विनियोजन	समानिकारण	सशर्तचालु	सशर्तपुजीगत	विशेषचालु	विशेषपुजीगत	सम्पुरक	जम्मा खर्च	समानिकारण	सशर्तचालु	सशर्तपुजीगत	विशेषचालु	विशेषपुजीगत	सम्पुरक
८०१०४०११	पोखरा महानगरपालिका	९१५४६	८१५४६	०	०	०	४०००	६०००	४०७७३	४०७७३	०	०	०	०	०
८०१०४१०१	कावासोतीनगरपालिका	२९७२४	२२८८२	०	०	४०००	०	२८४२	१३१८०.०६	११४४१	०	०	०	०	१७३९.१
८०१०४१०२	गैडाकोटनगरपालिका	३१२६३	२२३८३	०	२००	०	४०००	४६८०	१११९१.५	१११९२	०	०	०	०	०
८०१०४१०३	देवचुलीनगरपालिका	२८१३२	१७९३२	०	२००	०	४०००	६०००	८९६६	८९६६	०	०	०	०	०
८०१०४१०४	मध्यविन्दुनगरपालिका	२८७६४	२०५२३	०	२००	०	४०००	४०४१	१०२६१.५	१०२६२	०	०	०	०	०
८०१०४१०५	गल्याङनगरपालिका	२६७९४	१६५९९	०	२००	०	३९९५	६०००	९२४७.२५	४१४९.८	०	१००	०	१९९७.५	३०००
८०१०४१०६	चापाकोटनगरपालिका	३०७१३	१३०१३	०	७७००	०	४०००	६०००	१२१०३.२५	३२५३.३	०	३८५०	०	२०००	३०००
८०१०४१०७	पुतलीबजारनगरपालिका	२८५६१	१८७६१	०	२००	३६००	०	६०००	९५९०.२५	४६९०.३	०	१००	१८००	०	३०००
८०१०४१०८	भीरकोटनगरपालिका	२२९९४	१२७९४	०	२००	४०००	०	६०००	८१९८.५	३१९८.५	०	०	२०००	०	३०००
८०१०४१०९	वालिङनगरपालिका	३०३३४	२०४२६	०	०	३९०८	३९०८	६०००	१००६०.५	५१०६.५	०	०	०	१९५४	३०००
८०१०४११०	भानुनगरपालिका	२८६०१	१८४०१	०	२००	०	४०००	६०००	१४९६६.५	७२००.५	०	१००	०	२०००	३६६६
८०१०४१११	भिमनासनगरपालिका	२४५९६	१४३९६	०	२००	०	४०००	६०००	१२२९८	७१९८	०	१००	०	२०००	३०००
८०१०४११२	व्यासनगरपालिका	३४५०८	२५००१	०	२००	०	४०००	५३०७	१७२५४	१२५०१	०	१००	०	२०००	२६५३.५
८०१०४११३	शुक्लागण्डकीनगरपालिका	२९६२९	१९४२९	०	२००	०	४०००	६०००	१४८१४.५	९७४५	०	१००	०	२०००	३०००
८०१०४११४	गोरखानगरपालिका	३७०३४	३०८३४	०	२००	०	०	६०००	१५४१७	१५४१७	०	०	०	०	०
८०१०४११५	पालुङटारनगरपालिका	३४५४५	२४३४५	०	२००	४०००	०	६०००	१२१७२.५	१२१७३	०	०	०	०	०
८०१०४११६	बेसीशहरनगरपालिका	२७५६९	१७५६९	०	०	०	४०००	६०००	८७८४.५	८७८४.५	०	०	०	०	०
८०१०४११७	मध्यनेपालनगरपालिका	२२३८६	१२४१७	०	०	०	३९६९	६०००	६२०८.५	६२०८.५	०	०	०	०	०
८०१०४११८	राईनासनगरपालिका	२०५९१	१०३९१	०	२००	०	४०००	६०००	५१९५.५	५१९५.५	०	०	०	०	०
८०१०४११९	सुन्दरबजारनगरपालिका	२३४७६	१३४७६	०	०	४०००	०	६०००	६७३८	६७३८	०	०	०	०	०
८०१०४१२०	कुभमानगरपालिका	२५२४४	१७००४	०	२००	०	४०००	४०४०	४२५१	४२५१	०	०	०	०	०
८०१०४१२१	फलेवासनगरपालिका	२२७०६	१२५०६	०	२००	०	४०००	६०००	३१२६.५	३१२६.५	०	०	०	०	०
८०१०४१२२	गल्कोटनगरपालिका	२५०२१	१४८२१	०	२००	०	४०००	६०००	१२५१०.५	७४१०.५	०	१००	०	२०००	३०००
८०१०४१२३	जैमिनीनगरपालिका	२४४३३	१४४३३	०	०	०	४०००	६०००	१२२१६.५	७२१६.५	०	०	०	२०००	३०००
८०१०४१२४	ढोरपाटननगरपालिका	२२८३८	१२६३८	०	२००	०	४०००	६०००	११४१९	६३१९	०	१००	०	२०००	३०००
८०१०४१२५	बाग्लुङनगरपालिका	३१८८२	२१६८२	०	२००	४०००	०	६०००	१५९४१	१०८४१	०	१००	२०००	०	३०००
८०१०४१२६	बेनीनगरपालिका	२५७८६	१५५८६	०	२००	०	४०००	६०००	१२७९३	७७९३	०	०	०	२०००	३०००
८०१०४३०१	बौदीकालीगाउँपालिका	१९४७९	९२९७	०	२००	०	३९८२	६०००	९२९७	९२९७	०	०	०	०	०
८०१०४३०२	बुलिङटारगाउँपालिका	२०५९५	१०३९८	०	२००	०	३९९७	६०००	५१९९	५१९९	०	०	०	०	०
८०१०४३०३	बिनयीत्रिवेणी गाउँपालिका	२५६८१	१५६८१	०	०	४०००	०	६०००	७८४०.५	७८४०.५	०	०	०	०	०
८०१०४३०४	हुम्सेकोटगाउँपालिका	२२४७४	१२४७४	०	०	०	४०००	६०००	६२३७	६२३७	०	०	०	०	०
८०१०४३०५	अर्जुनचौपारीगाउँपालिका	१९७८९	९७८९	०	०	४०००	०	६०००	७४४७.२५	२४४७.३	०	०	२०००	०	३०००
८०१०४३०६	आँधिखोलागाउँपालिका	२०१३४	१०१३४	०	०	४०००	०	६०००	७५३३.५	२५३३.५	०	०	२०००	०	३०००

८०१०४३०७	कालीगण्डकीगाउँपालिका	२१९,८८	११९,८८	०	०	०	४०००	६०००	७९९७	२९९७	०	०	०	२०००	३०००
८०१०४३०८	फेदीखोलागाउँपालिका	१८८५१	८६५१	०	२००	०	४०००	६०००	७२६२.७५	२१६२.८	०	१००	०	२०००	३०००
८०१०४३०९	विरुवागाउँपालिका	२०८७०	१०६७०	०	२००	०	४०००	६०००	१०७६७.५	२६६७.५	०	१००	०	२०००	६०००
८०१०४३१०	हरिनाशगाउँपालिका	२०२१९	१००१९	०	२००	०	४०००	६०००	७६०४.७५	२५०४.८	०	१००	०	२०००	३०००
८०१०४३११	अंबुखैरेनीगाउँपालिका	२१७९५	११५९५	०	२००	०	४०००	६०००	१०८९७.५	५७९७.५	०	१००	०	२०००	३०००
८०१०४३१२	ऋषिङ्गाउँपालिका	२२८७७	१२६७७	०	२००	०	४०००	६०००	११४३८.५	६३३८.५	०	१००	०	२०००	३०००
८०१०४३१३	धिरिङ्गाउँपालिका	२०६७०	१०४७०	०	२००	०	४०००	६०००	१०३३५	५२३५	०	१००	०	२०००	३०००
८०१०४३१४	देवघाटगाउँपालिका	१९६३२	९६३२	०	०	०	४०००	६०००	९८१६	४८१६	०	०	०	२०००	३०००
८०१०४३१५	म्याग्देगाउँपालिका	२२१३५	१२१७५	०	०	०	४०००	५९६०	११०६७.५	६०८७.५	०	०	०	२०००	२९८०
८०१०४३१६	बन्दिपुरगाउँपालिका	२१२५३	११०५३	०	२००	०	४०००	६०००	१०६२६.५	५५२६.५	०	१००	०	२०००	३०००
८०१०४३१७	अजिरकोटगाउँपालिका	१४३२५	१४१२५	०	२००	०	०	०	७०६२.५	७०६२.५	०	०	०	०	०
८०१०४३१८	आरूघाटगाउँपालिका	२७६६५	१७४६५	०	२००	०	४०००	६०००	८७३२.५	८७३२.५	०	०	०	०	०
८०१०४३१९	गण्डकीगाउँपालिका	२३९९८	१७७९८	०	२००	०	०	६०००	८८१९	८८१९	०	०	०	०	०
८०१०४३२०	चुमनुव्रीगाउँपालिका	१९०७५	८८७५	०	२००	०	४०००	६०००	४४३७.५	४४३७.५	०	०	०	०	०
८०१०४३२१	धार्जेगाउँपालिका	२२१०२	११९०२	०	२००	०	४०००	६०००	५९५१	५९५१	०	०	०	०	०
८०१०४३२२	भिमसेनगाउँपालिका	२७५२४	१७३२४	०	२००	०	४०००	६०००	८६६२	८६६२	०	०	०	०	०
८०१०४३२३	शहिद लखनगाउँपालिका	२९९७८	१९९७८	०	०	०	४०००	६०००	९९८९	९९८९	०	०	०	०	०
८०१०४३२४	सिरानचोकगाउँपालिका	२८३१९	१८११९	०	२००	४०००	०	६०००	९०५९.५	९०५९.५	०	०	०	०	०
८०१०४३२५	बारपाकसुलिकोट गाउँपालिका	२८७६७	१८५६७	०	२००	०	४०००	६०००	९२८३.५	९२८३.५	०	०	०	०	०
८०१०४३२६	चामेगाउँपालिका	१४७२०	४५४०	०	२००	०	३९८०	६०००	२२७०	२२७०	०	०	०	०	०
८०१०४३२७	नार्पाभूमि गाउँपालिका	१४२१८	४०२७	०	२००	०	३९९१	६०००	२०१३.५	२०१३.५	०	०	०	०	०
८०१०४३२८	नासोर्गाउँपालिका	१६२१९	६०१९	०	२००	०	४०००	६०००	३००९.५	३००९.५	०	०	०	०	०
८०१०४३२९	मनाङडिस्याङ गाउँपालिका	१६४२८	६२२८	०	२००	०	४०००	६०००	३११४	३११४	०	०	०	०	०
८०१०४३३०	क्व्होलासोथारगाउँपालिका	१७६६४	७४६४	०	२००	०	४०००	६०००	३७३२	३७३२	०	०	०	०	०
८०१०४३३१	दुधपोखरीगाउँपालिका	१७६६३	७६६६	०	०	०	३९७७	६०००	३८४३	३८४३	०	०	०	०	०
८०१०४३३२	दोर्दीगाउँपालिका	२०७६२	१०७६२	०	०	०	४०००	६०००	५३८१	५३८१	०	०	०	०	०
८०१०४३३३	मस्र्याङ्दीगाउँपालिका	२१४७१	११३१५	०	२००	०	३९५६	६०००	६१५१.५	५६५७.५	०	०	०	०	४९४
८०१०४३३४	अन्नपूर्णगाउँपालिका	२३४७४	१३२७४	०	२००	०	४०००	६०००	९६३७	६६३७	०	०	०	०	३०००
८०१०४३३५	माछापुच्छ्रेगाउँपालिका	२२८५९	१२६५९	०	२००	०	४०००	६०००	६३२९.५	६३२९.५	०	०	०	०	०
८०१०४३३६	मादीगाउँपालिका	२१२४७	११२४७	०	०	०	४०००	६०००	५६२३.५	५६२३.५	०	०	०	०	०
८०१०४३३७	रूपागाउँपालिका	१९३४१	९३४१	०	०	४०००	०	६०००	४६७०.५	४६७०.५	०	०	०	०	०
८०१०४३३८	जलजलागाउँपालिका	२१८७९	११६७९	०	२००	०	४०००	६०००	२९१९.७५	२९१९.८	०	०	०	०	०
८०१०४३३९	पैयूँगाउँपालिका	१९९२४	९७२४	०	२००	०	४०००	६०००	२४३१	२४३१	०	०	०	०	०
८०१०४३४०	महाशिलागाउँपालिका	१७५१३	७५१३	०	०	४०००	०	६०००	२६२८.२५	१८७८.३	०	०	०	०	७५०
८०१०४३४१	मोदीगाउँपालिका	२१८१२	११६१२	०	२००	०	४०००	६०००	२९०३	२९०३	०	०	०	०	०
८०१०४३४२	विहादीगाउँपालिका	१९०५१	८८५१	०	२००	०	४०००	६०००	२२१२.७५	२२१२.८	०	०	०	०	०
८०१०४३४३	काठेखोलागाउँपालिका	२२८४३	१२६६०	०	२००	०	३९८३	६०००	११४२१.५	६३३०	०	१००	०	१९९१.५	३०००
८०१०४३४४	तमानखोलागाउँपालिका	१७४७४	७४८३	०	०	०	३९९१	६०००	८७३७	३७४१.५	०	०	०	१९९५.५	३०००

८०१०४३४५	ताराखोलागाउँपालिका	१८३२९	८१२९	०	२००	४०००	०	६०००	९१६४.५	४०६४.५	०	१००	२०००	०	३०००
८०१०४३४६	निसीखोलागाउँपालिका	२१५८३	११५८३	०	०	०	४०००	६०००	१०७९१.५	५७९१.५	०	०	०	२०००	३०००
८०१०४३४७	बडिगाडगाउँपालिका	२४०२४	१४०७४	०	०	३९५०	०	६०००	१२०१२	७०३७	०	०	१९७५	०	३०००
८०१०४३४८	बरेडगाउँपालिका	१९०८५	८८८५	०	२००	०	४०००	६०००	९५४२.५	४४४२.५	०	१००	०	२०००	३०००
८०१०४३४९	अन्नपूर्णगाउँपालिका	१९६१६	९६१६	०	०	०	४०००	६०००	९८०८	४८०८	०	०	०	२०००	३०००
८०१०४३५०	धवलागिरीगाउँपालिका	१९५५५	९३५५	०	२००	०	४०००	६०००	४६७७.५	४६७७.५	०	०	०	०	०
८०१०४३५१	मङ्गलागाउँपालिका	१९८७५	९६७५	०	२००	०	४०००	६०००	९८३७.५	४८३७.५	०	०	०	२०००	३०००
८०१०४३५२	मालिकागाउँपालिका	२०३७३	१०७२२	०	२००	०	३४५१	६०००	१००८६.५	५३६१	०	०	०	१७२५.५	३०००
८०१०४३५३	रघुगंगागाउँपालिका	२०३६७	१०१६७	०	२००	०	४०००	६०००	१००८३.५	५०८३.५	०	०	०	२०००	३०००
८०१०४३५४	घरपझोडागाउँपालिका	१७७०७	७५०७	०	२००	०	४०००	६०००	३७५३.५	३७५३.५	०	०	०	०	०
८०१०४३५५	थासाङगाउँपालिका	१६३६५	६३९६	०	०	०	३९६९	६०००	३१९८	३१९८	०	०	०	०	०
८०१०४३५६	लो-धेकरदामोदरकुण्ड गाउँपालिका	१५२०३	५००३	०	२००	०	४०००	६०००	१२५०.७५	१२५०.८	०	०	०	०	०
८०१०४३५७	लोमन्थाङगाउँपालिका	१६०७७	५८८७	०	२००	०	३९९०	६०००	२९४३.५	२९४३.५	०	०	०	०	०
८०१०४३५८	बारागुडमुक्तिक्षेत्र गाउँपालिका	१६४७३	६२७३	०	२००	४०००	०	६०००	३१३६.५	३१३६.५	०	०	०	०	०
		२००१०५९	१३४०६	०	१९५००	५९५५०	२६७१३९	५३४०५	७२२४३६	५२७९६५	०	५७५०	१३७७५	५७६६४	११७२८३